

*Муниципальное образование город Когалым
Ханты – Мансийский автономный округ - Югра*



Доклад
Пальчикова Николая Николаевича

(Ф.И.О. главы городского округа (муниципального района))

ГЛАВЫ ГОРОДА КОГАЛЫМА

(наименование городского округа (муниципального района))

*«О достигнутых значениях показателей
для оценки эффективности деятельности
органов местного самоуправления за 2015 год
и их планируемых значениях
на 3-летний период»*

Подпись _____

«17» апреля 2016 года

2016 год

Оглавление

1.1. Демографическая ситуация	3
1.2. Промышленность	4
1.3. Инвестиции	6
1.4. Занятость населения.....	10
1.5. Денежные доходы и расходы населения.....	12
1.6. Потребительский рынок	13
1.7. Криминогенная обстановка.....	18
1.8. Состояние жилищного фонда.....	22
1.9. Охрана прав граждан и юридических лиц	24
Раздел 2. Показатели, характеризующие социально-экономическое развитие муниципального образования города Когалыма, оценку эффективности деятельности органов местного самоуправления за 2015 год и их планируемые значения на 3-летний период	26
Раздел 3. Информация о приведении муниципальных правовых актов в соответствие с федеральным законодательством и законодательством автономного округа, внедрении информационных технологий и повышении информационной открытости, повышении качества предоставляемых муниципальных услуг	54
3.1. Приведение муниципальных правовых актов в соответствие с федеральным законодательством и законодательством автономного округа.....	54
3.2. Внедрение информационных технологий при решении задач по обеспечению доступа населения к информации о деятельности органов местного самоуправления города Когалыма	55
3.3. Повышение информационной открытости органов местного самоуправления городских округов и муниципальных районов автономного округа, включая информацию о качестве окружающей среды, публичная и медийная (публикации и выступления в СМИ) активность глав городских округов и муниципальных районов автономного округа, работа с населением.	56
3.4. Меры, принимаемые для повышения качества предоставляемых населению муниципальных услуг, с указанием мер, принимаемых для повышения их доступности лицам с ограниченными возможностями здоровья (в том числе в сфере физической культуры и спорта) и использования в этой сфере информационных технологий, а также учет общественного мнения об удовлетворенности населения социальными услугами по результатам социологических опросов	59
Раздел 4. Выполнение рекомендаций главой Администрации города Когалыма по результатам доклада за 2014 год.	70

Раздел 1. Основные итоги социально-экономического развития города Когалыма за 2015 год

1.1. Демографическая ситуация

Демографическая ситуация, сложившаяся в муниципальном образовании город Когалым, носит положительный характер. Наблюдается увеличение численности населения, как за счет естественного прироста, так и миграционного прироста.

По данным Территориального органа Федеральной службы государственной статистики по Ханты-Мансийскому автономному округу - Югре по состоянию на 1 января 2016 года численность постоянного населения города Когалыма составила 63,5 тыс. человек, увеличившись на 1,8% по отношению к 2015 году. Среднегодовая численность за отчётный год составила 62,9 тыс. человек.

В 2015 году родилось 977 младенцев, что на 26 младенцев меньше, чем за 2014 год. Число умерших превысило уровень 2014 года на 2,3% и составило 224 человека.

Таким образом, благодаря превышению уровня рождаемости над смертностью в 4,4 раза, естественный прирост населения в 2015 году составил 753 человека, что на 31 человека меньше показателя 2014 года.

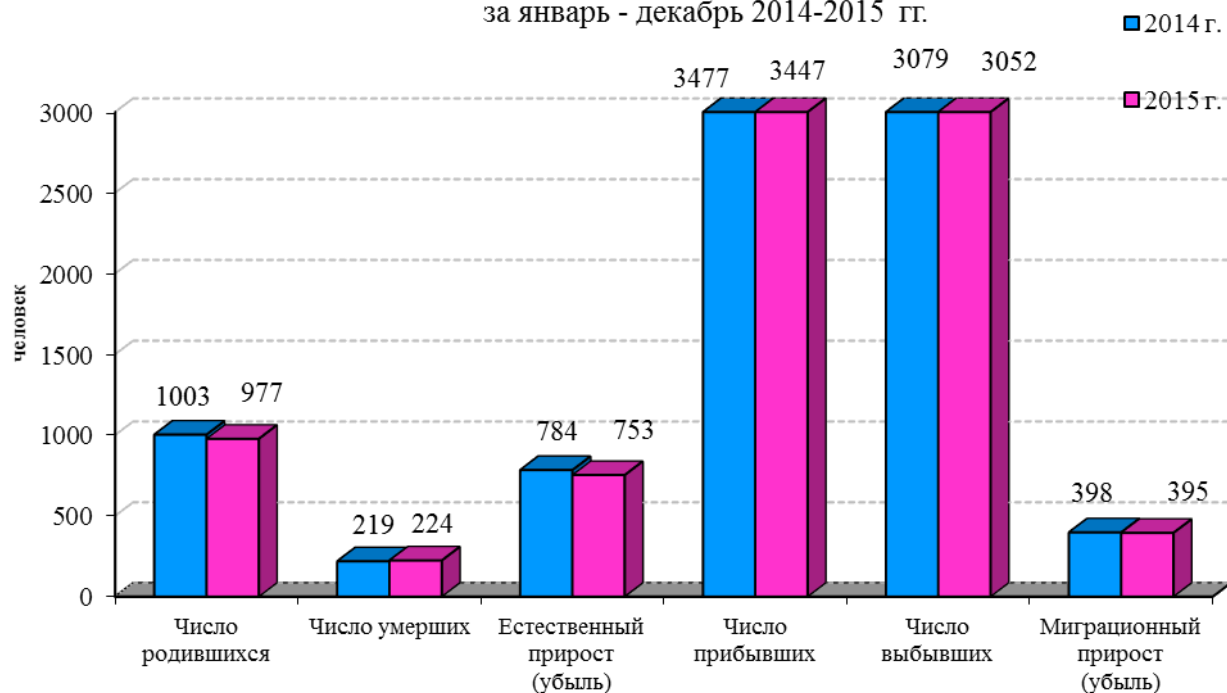
Улучшение демографической ситуации в немалой степени зависит от отношения населения к браку и семье. Число зарегистрированных браков в городе Когалыме за 2015 год уменьшилось на 9,6% по сравнению с 2014 годом и составило 510 актов (2014 год – 564 акта). Вместе с тем, несмотря на уменьшение зарегистрированных браков, можно отметить тенденцию сохранения показателя соотношения браков и разводов: в 2015 году на 1 брак приходилось 0,7 разводов, в 2014 году данный показатель также составил 0,7. Разводов зарегистрировано 334, что на 11,6% меньше, чем в 2014 году. Данные показатели свидетельствуют о том, что к такому понятию, как семья, молодые люди подходят более серьезно и осмысленно.

Всего за 2015 год миграционное движение увеличило численность жителей на 395 человек, за 2014 год миграционное движение населения увеличило численность на 398 человек.

Количество прибывших граждан уменьшилось на 0,9% и составило 3 447 человек, число выбывших из города также уменьшилось на 0,9%, и составило 3 052 человека.

Всего в миграционный оборот было вовлечено 6 499 человек, или 10,2% от общей численности населения города, в аналогичном периоде 2014 года эти показатели составили 6 556 человек или 10,6% от общей численности населения.

Прирост (убыль) населения
за январь - декабрь 2014-2015 гг.



Анализ возрастного состава населения свидетельствует о том, что в возрастной структуре основной удельный вес занимает население в трудоспособном возрасте – 68,3%, моложе трудоспособного возраста – 22,6%, население старше трудоспособного населения - 9,1%, при этом наблюдается снижение доли населения в трудоспособном возрасте и увеличение доли населения моложе и старше трудоспособного возраста.

В целом сложившаяся демографическая ситуация свидетельствует о том, что в городе Когалыме сформировалась тенденция сохранения уровня рождаемости, стабилизация смертности, которая обеспечивает привлекательность города Когалыма для проживания.

1.2. Промышленность

На сегодняшний день промышленность – ведущая отрасль экономики города Когалыма, влияющая на социально-экономическое состояние города. Промышленный комплекс города Когалыма представлен отраслями добычи топливно–энергетических полезных ископаемых, обрабатывающим производством и производством и распределением электроэнергии, газа и воды. Более 54% отгруженных товаров собственного производства приходится на промышленный комплекс.

Объём отгруженных товаров собственного производства, выполненных работ и услуг собственными силами по крупным и средним промышленным предприятиям города Когалыма

за январь-декабрь 2015 года составил 28,6 млрд. рублей и увеличился в действующих ценах к соответствующему периоду 2014 года на 19,6%.

В структуре промышленного производства добыча полезных ископаемых занимает 35,8%. Индекс промышленного производства предприятий, связанных с добычей нефти и газа, по городу Когалыму за отчетный период в сравнении с аналогичным показателем 2014 года составил 97,5%.

В 2015 году объемы добычи нефти и газа в городе Когалыме составили 122,9 тыс. тонн нефти и 7,4 млн. куб. метров газа, в 2014 году 4,4 тыс. тонн нефти и 0,3 млн. куб. метров газа.

Наиболее крупным предприятием, осуществляющим деятельность на территории города Когалыма в сфере добычи полезных ископаемых, является общество с ограниченной ответственностью «ЛУКОЙЛ – Западная Сибирь».

Также в сфере добычи топливно-энергетических полезных ископаемых, добычи сырой нефти и газа и предоставлению услуг в этих областях осуществляют свою деятельность такие предприятия как: территориально производственные предприятия «Когалымнефтегаз» и «Повхнефтегаз», закрытое акционерное общество «ЛУКОЙЛ – АИК», открытое акционерное общество «Когалымнефтегеофизика», общество с ограниченной ответственностью «ЛУКОЙЛ ЭПУ Сервис».

Объем отгруженной продукции за 2015 год по виду экономической деятельности «Обрабатывающие производства» крупными и средними предприятиями города составил 8,5 млрд. рублей, индекс промышленного производства при этом составил 160,6%.

Наибольший удельный вес в общем объеме отгруженных товаров (72,3%) приходится на предприятия, занятые производством кокса и нефтепродуктов. Также необходимо отметить, что объем отгруженных товаров собственного производства, выполненных работ и услуг собственными силами по данному виду деятельности в 2015 году увеличился в действующих ценах по отношению к значению прошлого года в 2,4 раза.

Вторым по значимости видом деятельности в обрабатывающем производстве является химическое производство, в 2015 году на его долю приходится 11,0%. Производство и реализацию химреагентов в городе Когалыме осуществляет общество с ограниченной ответственностью «Когалымский завод химреагентов». Объем отгруженных товаров собственного производства, выполненных работ и услуг собственными силами по данному виду деятельности в 2015 году, уменьшился в действующих ценах по отношению к значению прошлого года на 0,3%.

На производство электрооборудования, электронного и оптического оборудования, в 2015 году приходилось 9%, причем в этом виде экономической деятельности наблюдается спад

объема отгруженной продукции на 33,5% по сравнению с прошлым годом в сопоставимых ценах. На производство машин и оборудования (без производства оружия и боеприпасов) приходится 5,6% отгруженных товаров. По данному виду деятельности наблюдается увеличение объема отгруженной продукции почти в 2 раза по сравнению с соответствующим периодом прошлого года в сопоставимых ценах.

В рамках вида деятельности «Прочие производства» в городе Когалыме осуществляется производство мебели, металлургическое производство и производство готовых металлических изделий, текстильное и швейное производство, производство резиновых и пластмассовых изделий на долю данных видов деятельности приходится 2,1%.

Индекс промышленного производства по виду экономической деятельности «Производство и распределение электроэнергии, газа и воды» за 2015 года составил 99,1% к значению прошлого года. Объем отгруженных товаров собственного производства, выполненных работ и услуг собственными силами по указанному виду экономической деятельности составил 9,9 млрд. рублей.

В городе Когалыме производство электроэнергии не осуществляется. Основными предприятиями, оказывающими услуги по передаче (распределению) электроэнергии являются Когалымский участок Лангепасского межрайонного отделения открытого акционерного общества «Тюменская энергосбытовая компания» и открытое акционерное общество «Югорская территориальная энергетическая компания – Когалым».

1.3. Инвестиции

Важным элементом развития любой территории является обеспечение его инвестиционной привлекательности.

В целях стимулирования инвестиционной активности и привлечения средств инвесторов для решения задач социально-экономического развития города Когалыма, увеличения поступлений в бюджет города, Администрацией города Когалыма проведена следующая работа:

- сформирована нормативная правовая база;
- в рамках комплексного проекта совершенствования системы управления градостроительным развитием территории города Когалыма был подготовлен проект внесения изменений в генеральный план города Когалыма. Данные изменения были утверждены решением Думы города Когалыма от 30.03.2016 №656-ГД «О внесении изменений в решение Думы города Когалыма от 25.07.2008 №275-ГД «Об утверждении генерального плана города Когалыма»;

- с целью обеспечения развития коммунальных систем и объектов в соответствии с потребностями жилищного и промышленного строительства, повышения качества производимых для потребителей коммунальных услуг, решением Думы города Когалыма от 28.04.2010 №482-ГД утверждена «Программа комплексного развития систем коммунальной инфраструктуры города Когалыма на 2010-2020 годы»;

- разработана и размещена на официальном сайте Администрации города Когалыма в информационно-телекоммуникационной сети «Интернет» (<http://www.admkogalym.ru/>) Схема реализации инвестиционных проектов в городе Когалыме;

- утвержден и реализуется План мероприятий («дорожная карта») по обеспечению благоприятного инвестиционного климата в городе Когалыме.

Продолжается работа по наполнению, обновлению и актуализации раздела «Инвестиционная деятельность, формирование благоприятных условий ведения предпринимательской деятельности», который расположен на официальном сайте Администрации города Когалыма в информационно-телекоммуникационной сети «Интернет». В данном разделе размещена вся информация о проводимой работе по формированию инвестиционного климата в городе Когалыме, а также необходимая инвесторам информация.

В 2015 году продолжена работа по обеспечению доступа инвесторов к имущественным ресурсам и инженерной инфраструктуре, повышению информационной открытости.

В отчетном периоде состоялось одно заседание Совета по вопросам инвестиционной деятельности в городе Когалыме. В заседании приняли участие сотрудники Администрации города Когалыма, индивидуальные предприниматели. Были рассмотрены вопросы о форме поддержки в виде компенсаций части затрат по уплате лизинговых платежей, о планируемом к реализации проекте «Строительство коттеджного поселка», а также прошло обсуждение успешных практик, направленных на развитие и поддержку малого и среднего предпринимательства на муниципальном уровне («Атлас муниципальных практик» Агентство стратегических инициатив»).

С целью повышения качества условий проживания и коммунального обслуживания в части теплоснабжения, водоснабжения и водоотведения населения и организаций, в городе Когалыме продолжают реализовываться две инвестиционные программы по реконструкции, модернизации и развитию систем теплоснабжения, водоснабжения и водоотведения города Когалыма:

- инвестиционная программа общества с ограниченной ответственностью «Городские Теплосети» по реконструкции, модернизации и развитию системы теплоснабжения города Когалыма на 2010-2020 годы;

- инвестиционная программа общества с ограниченной ответственностью «Горводоканал» по реконструкции, модернизации и развитию систем водоснабжения и водоотведения города Когалыма на 2010-2020 годы.

Источником финансирования мероприятий программ в 2015 году были собственные средства предприятий.

Кроме того, акционерное общество «Югорская Территориальная Энергетическая Компания - Когалым» (далее – АО «ЮТЭК - Когалым») принимает участие в разработке инвестиционной программы открытого акционерного общества «Югорская региональная электросетевая компания» по городу Когалыму в рамках концессионного соглашения АО «ЮТЭК-Когалым» в отношении имущественного комплекса «Система электроснабжения города Когалыма». Заключены дополнительные соглашения к договору на строительство новых объектов в рамках инвестиционной программы по технологическому присоединению на объект «Сети электроснабжения 0,4 и 6-20 кВ для технологического присоединения потребителей города Когалыма».

Объем инвестиций в основной капитал за счет всех источников финансирования по крупным и средним предприятиям города Когалыма составил 18,9 млрд. рублей, что на 7,4% выше показателя 2014 года в сопоставимых ценах.

В 2015 году источники инвестиций в основной капитал распределились следующим образом:

79,1% за счет собственных средств предприятий;

20,9% за счет привлеченных средств.

В 2015 году в городе Когалыме объем капитальных вложений был запланирован в сумме 818,5 млн. рублей. Наибольший удельный вес в структуре капитальных вложений по источникам финансирования приходится на средства публичного акционерного общества «Нефтяная компания «ЛУКОЙЛ» - 57,4%, на средства бюджета Ханты-Мансийского автономного округа – Югры приходится 29,1%, на средства бюджета города Когалыма – 13,2%, а также средства государственной корпорации - Фонда содействия реформирования жилищно-коммунального хозяйства – 0,3%.

В 2015 году освоено 735,5 млн. рублей, что составляет 89,9% от запланированного объема на отчетный период.

Большая часть капитальных вложений (34,8%) направлена на реализацию муниципальной программы «Обеспечение доступным и комфортным жильем жителей города Когалыма в 2014-2017 годах» (реализация мероприятий подпрограммы «Содействие развитию жилищного строительства»).

На реализацию муниципальной программы «Реконструкция и ремонт, в том числе капитальный, объектов муниципальной собственности города Когалыма на 2014 год и период 2015-2017 годов» направлено 33,9% капитальных вложений (реконструкция здания поликлиники на 850 посещений).

На реализацию мероприятий муниципальной программы «Развитие транспортной системы города Когалыма на 2014-2017 годы» направлено 16,8% капитальных вложений. В 2015 году осуществлена реконструкция развязки Восточная (проспект Нефтяников, улица Ноябрьская), реконструкция участка автомобильной дороги по улице Дружбы Народов со строительством кольцевых развязок, реконструкция автомобильной дороги, строительство кольцевой транспортной развязки в городе Когалыме (3 очередь, на пересечении проспекта Нефтяников и улицы Дружбы Народов), проектирование кольцевой транспортной развязки на пересечении улицы Степана Повха-улицы Сибирская-проспекта Шмидта.

На реализацию муниципальной программы «Содержание объектов городского хозяйства и инженерной инфраструктуры в городе Когалыме на 2014-2017 годы» было направлено 9,6% капитальных вложений, средства израсходованы на мероприятия «Строительство объекта «Парк Победы» и «Реконструкция зоны отдыха по улице Сибирская».

На обеспечение мероприятий по переселению граждан из аварийного жилищного фонда (приобретение жилья) было направлено 1,5% капитальных вложений.

На строительство, устройство спортивных площадок «Воркаут» в городе Когалыме направлено 1,2% капитальных вложений (в рамках муниципальной программы «Развитие физической культуры и спорта в городе Когалыме на 2014-2017 годы»).

На завершение корректировки проектно-сметной документации по Детскому саду на 320 мест по ул. Градостроителей и устройство спортивных площадок общеобразовательных организаций города Когалыма было направлено 0,9% капитальных вложений.

На строительство полигона твердых бытовых отходов в рамках муниципальной программы «Обеспечение экологической безопасности города Когалыма на 2014-2017 годы» было направлено 0,8% капитальных вложений.

На приобретение помещений в муниципальную собственность в рамках муниципальной программы «Управление муниципальным имуществом города Когалыма на 2014-2017 годы» было направлено 0,3% капитальных вложений.

На реконструкцию объекта «Кино-концертный комплекс «Янтарь» под филиал Государственного академического Малого театра России» (в том числе проектно-изыскательские работы) в рамках муниципальной программы «Развитие культуры в городе Когалыме на 2014-2017 годы» было направлено 0,2% капитальных вложений.

В 2015 году крупными и средними предприятиями и организациями города Когалыма выполнено работ и услуг по виду деятельности «Строительство» на 7,4 млрд. рублей. Индекс физического объема составил 53,2% к аналогичному периоду прошлого года в сопоставимых ценах.

В отчетном периоде завершены строительно-монтажные работы по реконструкции 7-миэтажной части здания поликлиники на 850 посещений, которая осуществляется в рамках Соглашения о сотрудничестве между Правительством Ханты–Мансийского автономного округа - Югры и публичным акционерным обществом «Нефтяная компания «ЛУКОЙЛ» (далее – ПАО «НК «ЛУКОЙЛ»).

Кроме того, ведется строительство Спортивно-культурного комплекса «Галактика».

В 2015 году введено в эксплуатацию 21 808 кв. м. жилья, в том числе 4 индивидуальных жилых дома площадью 434,3 кв. м., что выше показателя прошлого года на 44,8% (2014 год – 15 063 кв. м.) и 34,5% (2014 год – 322,9 кв. м.) соответственно.

1.4. Занятость населения

Одной из первоочередных задач органов местного самоуправления города Когалыма в 2015 году было сохранение стабильной ситуации на рынке труда и обеспечение эффективной занятости населения. Решению этой задачи способствовала реализация мероприятий муниципальной программы «Содействие занятости населения города Когалыма на 2014 – 2017 годы». Кроме этого наш город, как и все территории Ханты-Мансийского автономного округа - Югры, принимал непосредственное участие в реализации мероприятий государственной программы Ханты-Мансийского автономного округа – Югры «Содействие занятости населения в Ханты-Мансийском автономном округе – Югре на 2014-2020 годы».

В 2015 году в рамках обозначенных программ были реализованы следующие мероприятия:

- организовано временное трудоустройство 600 несовершеннолетних граждан в возрасте от 14 до 18 лет в свободное от учебы время;

- организовано временное трудоустройство 70 несовершеннолетних граждан в возрасте от 14 до 18 лет в течение учебного года;

- организовано временное трудоустройство 20 несовершеннолетних безработных граждан в возрасте от 16 до 18 лет;

- 826 гражданам оказаны консультационные услуги по вопросам о занятости несовершеннолетних граждан;

- организованы оплачиваемые общественные работы для 290 незанятых трудовой деятельностью и безработных граждан.

- трудоустроено на оплачиваемые общественные работы 423 человека;

- организовано и проведено 13 ярмарок вакантных рабочих мест, в которых приняло участие 11 работодателей и 458 человек. В результате проведения ярмарок трудоустроено 290 граждан;

- 37 безработных граждан получили государственную услугу по содействию самозанятости, из них 33 человека зарегистрировались в качестве индивидуальных предпринимателей, 1 зарегистрировал крестьянское (фермерское) хозяйство, 2 зарегистрировали юридическое лицо;

- 1 602 человека получили государственную услугу по профессиональной ориентации;

- получили дополнительное профессиональное образование 84 человека;

- 66 человек получили государственную услугу по социальной адаптации;

- 38 человек получили государственную услугу по психологической поддержке;

- оборудовано 10 мест для трудоустройства незанятых инвалидов.

Численность экономически активного населения города Когалыма на 1 января 2016 года составила 35,65 тыс. человек или 56,7% от общей численности населения города, из их числа 35,47 тыс. человек или 99,5% экономически активного населения были заняты в экономике.

По состоянию на 1 января 2016 года численность безработных, имеющих официальный статус безработного, составила 186 человек. По сравнению с аналогичным периодом 2014 года численность безработных увеличилась на 55 человек. Показатель уровня регистрируемой безработицы по городу Когалыму на конец отчетного периода 2015 года составил 0,52%, увеличившись по отношению к 2014 году на 0,16 процентных пункта.

Заявленная работодателями потребность в работниках на конец 2015 года составила 441 человек, наибольшая доля потребности по видам экономической деятельности приходится на:

- строительство – 24%;

- операции с недвижимым имуществом, аренда и предоставление услуг – 19%;

- добыча полезных ископаемых – 19%.

В отчетном периоде 2015 года численность граждан, обратившихся за содействием в поиске подходящей работы увеличилась на 15,1% по отношению к соответствующему периоду 2014 года и составила 3 432 человек или 9,5% от экономически активного населения города. Из числа граждан, которые обратились за содействием в поиске подходящей работы, трудоустроено 1 781 человек (51,9% от числа обратившихся граждан), из них 573 человека трудоустроены на постоянную работу, 1 208 человек трудоустроены на временную работу.

Для дальнейшего снижения напряжённости на рынке труда и сдерживания роста безработицы активно используются мероприятия по временной занятости населения, развитию предпринимательства и самозанятости, обучению востребованным профессиям. Казенным учреждением Ханты-Мансийского автономного округа - Югры «Когалымский центр занятости» проводятся информационно-массовые мероприятия (заседания, совещания, встречи) с работодателями, руководителями кадровых служб.

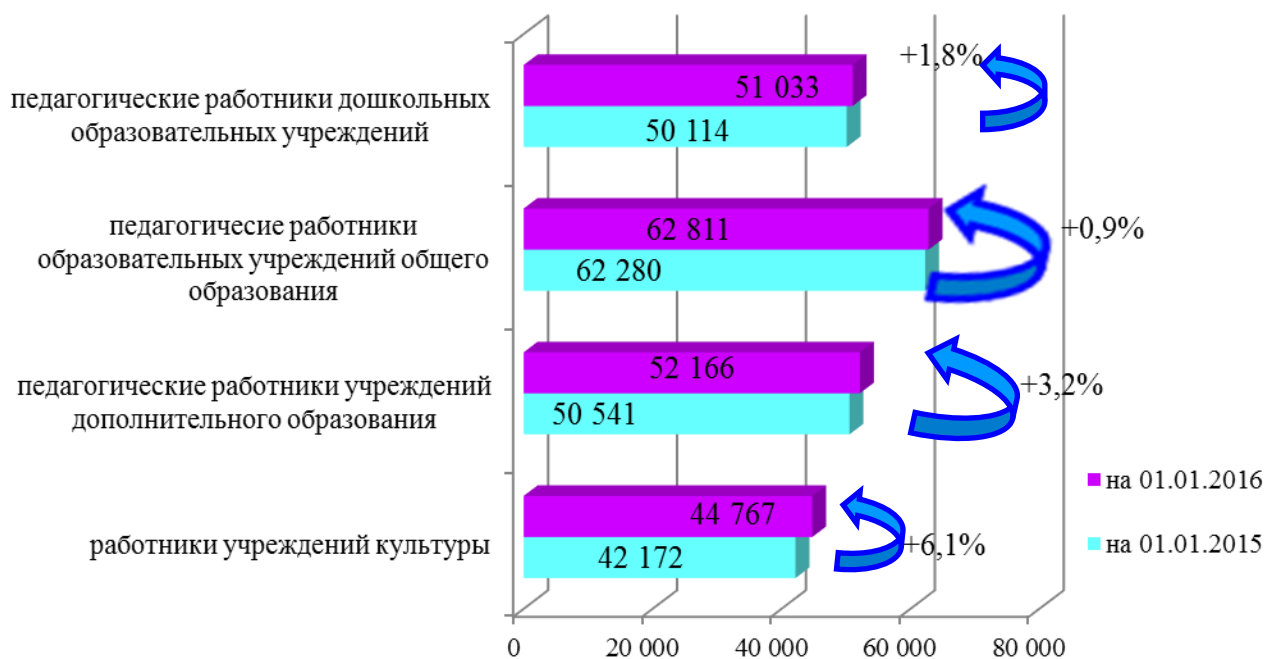
1.5. Денежные доходы и расходы населения

По итогам 2015 года среднедушевые денежные доходы населения составили 37 633 рубля и снизились на 4,1% к соответствующему периоду прошлого года. Среднемесячная номинальная начисленная заработная плата по крупным и средним предприятиям и некоммерческим организациям увеличилась на 1,9%, и составила 64 466 рублей.

По уровню среднемесячной заработной платы по крупным и средним организациям города за 2015 год город Когалым, в рейтинге муниципальных образований Ханты – Мансийского автономного округа – Югры, занимает 8 место.

В городе Когалыме органы местного самоуправления совместными усилиями с Правительством автономного округа, муниципальными учреждениями обеспечивают решение задачи по доведению заработной платы отдельных категорий работников до целевого ориентира, обозначенного Указом Президента Российской Федерации №597 от 7 мая 2012 года «О мероприятиях по реализации государственной социальной политики».

В результате предпринятых мер размер среднемесячной заработной платы работников муниципальных учреждений за 2015 года составил:



По данным Государственного учреждения Управления Пенсионного фонда Российской Федерации в городе Когалыме, численность получателей пенсий в городе на 1 января 2016 года составила 13 406 человек, что составляет 21,1% от общей численности постоянного населения города (на 1 января 2015 года – 20,1%). Численность пенсионеров за 2015 год увеличилась на 6,9% по отношению к 2014 году.

В целях увеличения уровня доходов граждан, имеющих право на пенсионное обеспечение, с 1 февраля 2015 года произведена индексация размера страховой части трудовой пенсии на 11,4%, с 1 апреля 2015 года произведена индексация социальной пенсии на 10,3%.

В результате проведенных индексаций средний размер дохода пенсионера по городу Когалыму в 2015 году составил 19 106,3 рублей, увеличившись по сравнению с уровнем 2014 года на 9,8%, и превысил бюджет прожиточного минимума пенсионера в 1,7 раза.

1.6. Потребительский рынок

Организация общественного питания, торговли и бытового обслуживания является одной из важнейших сфер экономической деятельности города Когалыма. Основной задачей по созданию условий для обеспечения жителей города Когалыма услугами торговли, общественного питания и бытового обслуживания является развитие конкурентоспособного потребительского рынка, обеспечивающего широкие возможности удовлетворения потребностей жителей в товарах, услугах торговли, общественного питания и бытового обслуживания.

Система потребительского рынка города Когалыма по состоянию на 01.01.2016 насчитывает в своем составе 280 предприятий.

Торговля

Оборот розничной торговли по полному кругу предприятий в 2015 году составил 10 078,1 млн. рублей, что в сопоставимых ценах составляет 88,5%, в том числе по крупным и средним предприятиям города Когалыма – 3 439,1 млн. рублей, что в сопоставимых ценах составляет 99,3%.

В расчёте на одного жителя в отчётном периоде реализовано потребительских товаров на сумму 160,2 тыс. рублей (2014 год – 168,8 тыс. рублей).

По состоянию на 1 января 2016 года в городе Когалыме функционирует 103 стационарных предприятия розничной торговли, торговой площадью 27,0 тыс. кв. метров, наиболее крупные из них:

- торговый комплекс «Миллениум»;
- универсам «Росич»;
- торговые центры «Надежда», «Фламинго», в 2015 году открылся большой торговый центр «Лайм».

Кроме того, в городе функционируют 11 мелкорозничных торговых предприятий торговой площадью 0,15 тыс. кв. метров и 17 аптек торговой площадью 0,6 тыс. кв. метров.

Также в городе функционирует городской рынок, расположенный по адресу: пр. Сопочинского, 2, на 161 торговое место торговой площадью 1,2 тыс. кв. метров.

Обеспеченность торговыми площадями по состоянию на 01.01.2016 составила 71%, что на 29% ниже норматива (641 кв. метр на 1000 жителей).

На развитие инфраструктуры потребительского рынка существенное влияние оказывает конкуренция на рынке торговых услуг. В городе внедряются новые стандарты и технологии, связанные с сетевыми формами организации торгового обслуживания. На сегодняшний день в городе Когалыме осуществляют свою деятельность магазины федерального значения – это магазин «Магнит», «DNS», «Монетка», салон «Евросеть» и «Связной». Работают и несколько региональных сетевых магазинов. Одной из разновидностей форм торговли выступает франчайзинг (использование известной торговой марки для перепродажи). В Когалыме – это «Сибирское золото», «585», универсамы «Росич».

В городе Когалыме развита сеть магазинов с небольшой торговой площадью, так называемой «шаговой доступности» (25-75 кв. м торговой площади). Это очень удобно для

покупателей, когда в 5 минутах ходьбы от дома можно приобрести товары первой необходимости.

В городе действует 1 предприятие оптовой торговли площадью 6,2 тыс. кв. м, которое специализируется на продовольственной группе товаров. Оптовая торговля в городе Когалыме не развивается. Сказывается близость крупных городов, таких как Сургут и Нижневартовск, где, прежде всего большую роль играет удобная транспортная «развязка» и развитая материально-техническая база.

В городе Когалыме функционирует одна постоянно действующая ярмарка местных сельхозпроизводителей, а также ярмарки выходного дня (пятница, суббота, воскресенье).

В отчетном периоде 2015 года в городе Когалыме проведены запланированные ярмарки:

- выставка-ярмарка «Ежегодный день урожая Ханты-Мансийского автономного округа - Югры»;

- 7 тематических ярмарок-выставок;

- 8 ярмарок выходного дня, посвященные празднованиям «Проводы русской зимы», «День оленевода», «Юнтагор 2015», «День победы», «День защиты детей», «День России», «День молодежи России», «День города Когалыма и День работника нефтяной и газовой промышленности».

Дополнительно, в целях расширения межрегиональных партнерских отношений и развития торгово-экономического сотрудничества Администрацией города Когалыма при содействии Департамента агропромышленного комплекса Тюменской области организованы и успешно проведены 4 сельскохозяйственные ярмарки тюменских товаропроизводителей. Всего в рамках данных ярмарок было реализовано 167,5 тонн продукции на сумму 8 268,1 тыс. рублей.

Общественное питание

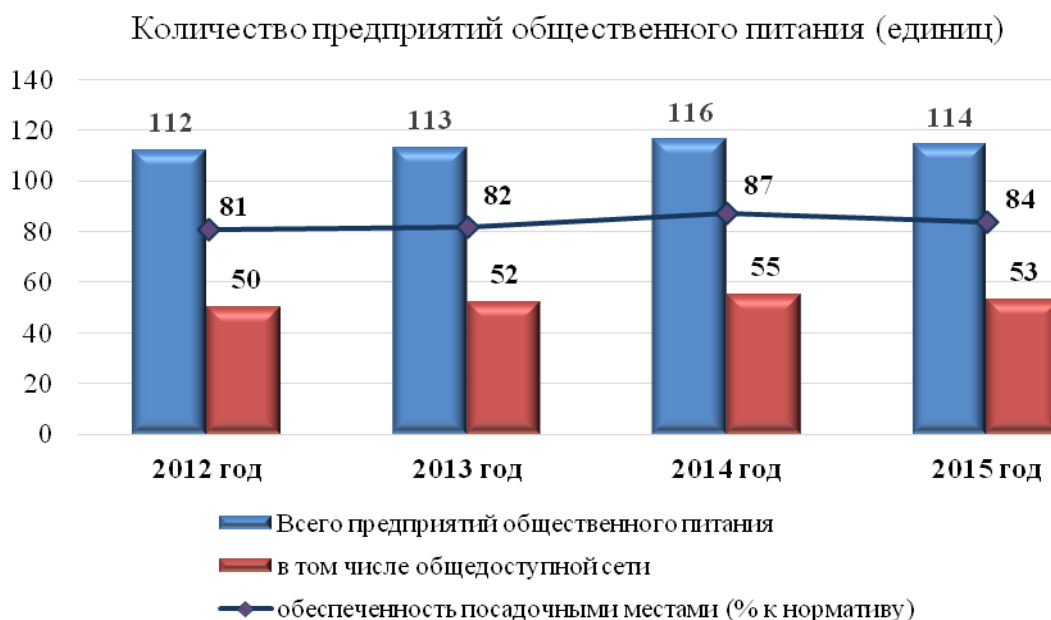
Сеть объектов общественного питания в городе Когалыме представлена предприятиями с различным уровнем обслуживания, качеством продукции, разнообразием используемого оборудования. Общественное питание на сегодняшний день в городе – это развивающееся направление торговой деятельности.

В 2015 году оборот общественного питания по полному кругу организаций города Когалыма составил 3 372,0 млн. рублей или 100,1% в сопоставимых ценах к соответствующему периоду прошлого года.

В расчете на душу населения оборот общественного питания составляет 53,6 тыс. рублей (2014 год – 44,9 тыс. рублей).

По состоянию на 1 января 2016 года в городе осуществляют свою деятельность 114 предприятий общественного питания, общим количеством посадочных мест 5 613, из них 53 предприятия общедоступной сети на 2 137 посадочных места. В 2015 году количество посадочных мест на предприятиях общественного питания увеличилось на 39 единиц, при этом обеспеченность посадочными местами на предприятиях общедоступной сети в городе Когалыме снизилась по отношению к 2014 году и составила 84% от норматива (33,7 посадочных места на 1000 жителей при нормативе 40 мест на 1000 жителей), в 2014 году обеспеченность составляла 87% к нормативу.

Количество предприятий общественного питания по городу на протяжении последних 4 лет остается практически неизменным. Это объясняется тем, что в течение года количество предприятий, прекращающих свою деятельность и вновь открываемых, примерно одинаково, при этом разница по годам в среднем составляет не более 4 единиц.



Анализ предприятий общественного питания общедоступной сети города по типам и количеству посадочных мест показал, что лидируют в этом отношении кафе, как самый востребованный формат предприятий питания, на втором месте бары, на третьем – столовые и на четвертом - рестораны.

Распределение предприятий общественного питания общедоступной сети по типам и количеству посадочных мест.

Тип предприятия общественного питания	Количество (единиц)	%	Количество посадочных мест
Кафе	17	32,1	607
Бары	12	22,6	450
Столовые	8	15,1	526
Рестораны	4	7,5	414
Закусочные	3	5,7	60
Кафетерии	1	1,9	48
Буфеты	3	5,7	20
Отделы кулинарии	4	7,5	-
Прочие	1	1,9	12
Итого	53	100	2 137

В 2015 году открылись 10 предприятий общественного питания, наиболее крупные из них: 2 столовые общим количеством 220 посадочных мест, бар «Миснэ» на 60 посадочных мест, ресторан «Сибирь» на 54 посадочных места, 3 кафе на 48-50 посадочных мест.

Для более полного удовлетворения потребностей населения города в услугах, оказываемых предприятиями общественного питания, в городе продолжают развиваться услуги дополнительного сервиса по предоставлению услуг общественного питания:

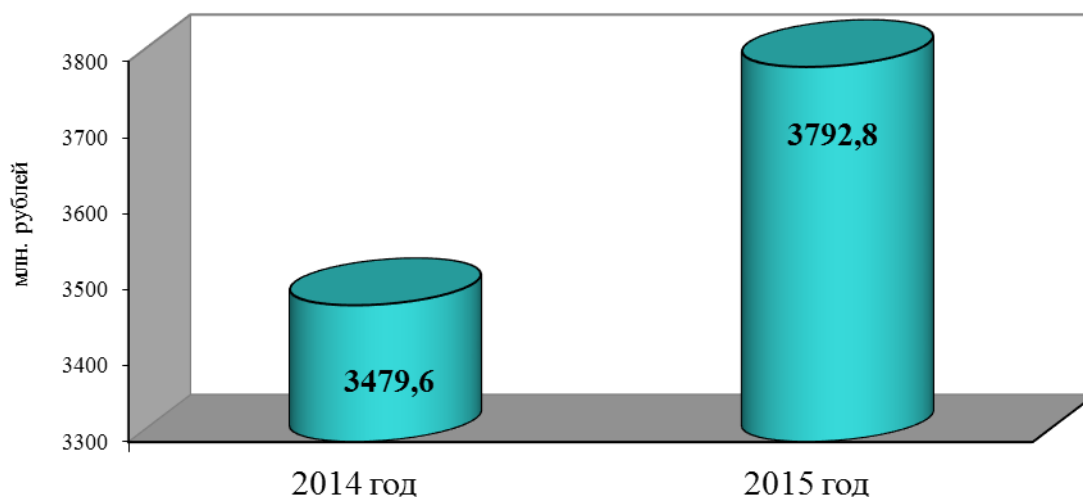
- доставка блюд и кулинарной продукции по заказам потребителей;
- обеспечение офисов различных предприятий горячими обедами, заказ которых может осуществляться через «Интернет» или по телефону;
- организация и обеспечение диетическим питанием рабочих и служащих.

Платные услуги

Помимо торговли и общественного питания, потребительский рынок насыщают также платные услуги.

Общий объём платных услуг населению в 2015 году по полному кругу организаций города Когалыма составил 3 792,8 млн. рублей, или 97,8% в сопоставимых ценах к 2014 году.

Объем платных услуг населению за 2014-2015 гг.



В расчёте на одного жителя оказано услуг на сумму 60,3 тыс. рублей (2014 год – 56,4 тыс. рублей).

Несмотря на различные тенденции развития отдельных видов услуг, структура платных услуг не претерпела существенных изменений.

По – прежнему около 80% от общего объёма платных услуг приходится на услуги «обязательного характера» (жилищно – коммунальные услуги, услуги связи и отдельные виды бытовых услуг).

Услуги культуры, медицинские и услуги образования имеют стабильные темпы развития, но их доля в общем объёме изменяется незначительно.

По состоянию на 1 января 2016 года в городе функционирует 34 объекта, в которых 47 предпринимателей оказывают населению города бытовые услуги (на 1 января 2015 года – 29 объектов и 35 предпринимателей).

Главной задачей для предприятий, оказывающих услуги населению, является качественное обслуживание и мастерство персонала. В условиях конкуренции, предприятия уделяют особое внимание совершенствованию технологических процессов: использованию современных технологий, оборудования, качественных материалов, повышению квалификации персонала.

1.7. Криминогенная обстановка

Криминогенная обстановка в городе Когалыме в 2015 году характеризовалась в целом снижением количества зарегистрированных преступлений на 5,3% (с 641 в 2014 году до 607 в 2015 году). При этом на 42,3% увеличилось количество поступивших в Отдел Министерства

внутренних дел России по городу Когалыму (далее - ОМВД) заявлений (сообщений) о преступлениях, административных правонарушениях, происшествиях (с 7 399 до 10 529).

Количество тяжких и особо тяжких деяний в 2015 году снизилось с 230 до 171 или на 25,7%, а также снизилась доля таких преступлений в общем числе зарегистрированных преступлений, которая составила 28,2% (2014 год – 35,9%). К тяжким и особо тяжким преступлениям относятся: убийства, изнасилования, умышленное причинение тяжкого вреда здоровью, грабежи, разбойные нападения и убийства на бытовой почве.

В структуре преступности преобладают имущественные преступления, их доля составляет 42,5% от общего числа зарегистрированных преступлений, что меньше на 4,6% в сравнении с 2014 годом. В 2015 году совершено 177 краж, что на 7,9% больше уровня 2014 года (2014 год - 164), 36 мошенничеств, что на 32,1% ниже уровня 2014 года (2014 год - 53).

Раскрываемость преступлений имущественного характера возросла на 7,4% и составила 47,6%.

Приняты меры по предупреждению, пресечению фактов незаконного оборота наркотиков. Силовыми структурами на территории обслуживания ОМВД выявлено на 28,8% меньше преступных деяний, связанных с незаконным оборотом наркотиков (снижение со 191 до 136). Сотрудниками ОМВД выявлено на 30,5% меньше преступлений (снижение с 59 до 41). Из незаконного оборота изъято 424 грамма наркотических средств (2014 год - 49 грамм).

Наркоситуация в городе Когалыме за 2015 год

	2014	2015	Отклонение
Число лиц, состоящих на учете с диагнозом «наркомания», всего	119	121	101,7%
из них несовершеннолетних:	0	1	
Число лиц, впервые поставленных на диспансерный учет с диагнозом «наркомания»	7	7	
Количество отравлений, связанных с передозировкой наркотиками, всего	5	1	
из них несовершеннолетних:	0	1	
Количество подростков и молодежи в возрасте от 11 до 30 лет, вовлеченных в профилактические мероприятия	10 163	10 850	106,7%

В 2015 году службами и подразделениями ОМВД реализовывался комплекс мероприятий, направленных на обеспечение стабильной обстановки на улицах города, однако в отчетном периоде количество преступлений, совершенных на улицах увеличилось на 23,9% и

составило 88 преступлений (2014 год - 71), количество преступлений, совершенных в общественных местах выросло на 8,3% и составило 222 преступления (2014 год - 205).

По итогам 2015 года отмечается рост количества преступлений, совершенных несовершеннолетними на 80% (с 10 до 18). В совершении преступлений участвовало 17 подростков (2014 год - 11). Всего на профилактическом учете состоит 54 несовершеннолетних гражданина (2014 год - 49), а также 54 неблагополучных семьи (2014 год - 55).

Также произошел небольшой рост преступлений экономической направленности на 20% (с 20 до 24).

Сотрудниками отдела Государственной инспекции безопасности дорожного движения (далее – ОГИБДД) пресечено 46 119 нарушений Правил дорожного движения (2014 год – 36 500), из них с помощью автоматизированной системы 14 919.

Следует отметить, что в отчетном периоде не в полной мере дали эффект проводимые профилактические мероприятия в сфере обеспечения безопасности дорожного движения. В 2015 году зарегистрировано 33 дорожно-транспортных происшествия (2014 год – 35), в которых ранено 56 (2014 год - 47) человек, 1 человек погиб (2014 год - 3), пострадало 6 детей (2014 год - 4).

В рамках муниципальной программы «Обеспечение прав и законных интересов населения города Когалыма в отдельных сферах жизнедеятельности в 2014-2017 годах», утвержденной постановлением Администрации города Когалыма от 15.10.2013 №2928, в 2015 году реализовывались мероприятия, направленные на профилактику правонарушений в сфере безопасности дорожного движения.

В 2015 году выполнены работы по монтажу системы автоматической фотовидеофиксации нарушений правил дорожного движения на перекрестках:

- ул. Мира – ул. Прибалтийская (установлено 4 опоры, 8 камер, выполнены пусконаладочные работы).

- ул. Сибирская – Бакинская – Ленинградская (установлено 5 опор, 10 камер, выполнены пусконаладочные работы).

Службами и подразделениями ОМВД проделана значительная работа, направленная на повышение уровня общественной безопасности в городе, реализован комплекс мероприятий по обеспечению правопорядка. В профилактике преступлений и правонарушений немаловажную роль играют общественные формирования правоохранительной направленности, действующие в городе Когалыме. Добровольная народная дружина города является уже неотъемлемой частью городской системы профилактики правонарушений в общественных местах и на улицах

города. Члены дружины не только патрулируют совместно с сотрудниками ОМВД улицы, но также активно участвуют в формировании правовой культуры жителей города.

Члены добровольной народной дружины привлекаются на совместное дежурство с сотрудниками полиции и работниками частых охранных предприятий в вечернее время по выходным дням и во время проведения праздничных мероприятий. В 2015 году чрезвычайных ситуаций и происшествий в период проведения мероприятий не допущено.

В целях предотвращения экстремистских проявлений, профилактики терроризма, предупреждения межнациональной и межконфессиональной розни, конфликтов на этнонациональной почве, сохранения гражданского мира и согласия, в том числе межрелигиозного, в течение ряда лет ведётся постоянная плановая деятельность с активами национально-культурных, религиозных объединений. В результате многолетней пошаговой работы сложилась цельная система взаимодействия Администрации города Когалыма с общественными формированиями города.

В городе Когалыме в 2015 году преступлений против основ конституционного строя и безопасности государства, террористической направленности не зарегистрировано.

В целях эффективного взаимодействия субъектов противодействия экстремистской деятельности, повышения эффективности системы профилактических мер, направленных на выявление и устранение причин и условий, способствующих осуществлению экстремистской деятельности, создана Межведомственная комиссия по противодействию экстремистской деятельности. В работе комиссии принимают участие правоохранительные и контролирующие органы. В 2015 году состоялось 4 заседания Комиссии, где было рассмотрено 23 вопроса, из которых 3 внеплановых. По результатам рассмотрения вопросов дано 36 поручений и рекомендаций, из них 24 поручения направлено структурным подразделениям Администрации города Когалыма, 21 рекомендация территориальным органам федеральных органов исполнительной власти.

За 2015 год в городе Когалыме каких-либо событий, требующих особого внимания власти, акций протеста и экстремистских проявлений, разжигания национальной и религиозной розни не зафиксировано. Состояние межнациональных и межконфессиональных отношений в городе Когалыме остаётся стабильным.

1.8. Состояние жилищного фонда

По состоянию на 1 января 2016 года жилищный фонд города Когалыма составляет 1 046,9 тыс. кв. м. Обеспеченность жильем в среднем на 1 жителя составляет 16,5 кв. м. Доля благоустроенного жилищного фонда составляет около 100%.

Площадь ветхого жилья, признанного непригодным для проживания граждан, аварийным и подлежащим сносу по состоянию на 1 января 2016 составляет 63,55 тыс. кв. м., из них 29,37 тыс. кв. м., признаны аварийными. Выбыло общей площади жилых помещений за 2015 год всего 1,56 тыс. кв.м., из них выбыло по причине ветхости 0,09 тыс. кв.м., снесено по причине аварийности 1,47 тыс. кв.м. В 2015 году было введено 21,8 тыс. кв. м. жилых помещений.

В целях информирования граждан на официальном сайте Администрации города Когалыма в информационно-телекоммуникационной сети «Интернет» в разделе «Информация для населения» размещены:

- «Список жилых домов города Когалыма признанных непригодными, аварийными и подлежащими сносу», утвержденный постановлением Администрации города Когалыма от 28.07.2011 №1904;

- «Информация о сроках расселения граждан из жилых домов, признанных аварийными и подлежащими сносу», утвержденная постановлением Администрации города Когалыма от 22.07.2013 №2152.

Информация о состоянии жилищного фонда в городских округах
и муниципальных районах Ханты-Мансийского автономного округа - Югры за отчетный
период, кв.м.
муниципальное образование город Когалым

Отчетный период	Общая площадь жилых помещений на начало года, всего*	в том числе:				Выбыло общей площади жилых помещений за год, всего*	в том числе:			Общая площадь жилых помещений, введенная в действие за год**
		площадь ветхого жилищного фонда	площадь аварийного жилищного фонда	площадь пригодного для проживания жилищного фонда	прочее		сносено по причине ветхости	сносено по причине аварийности	иные причины	
2012 год	990 495,9	70 539,1	16 068,3	903 888,5	0	1 198,7	1 198,7	0,0	0,0	16 661,0
2013 год	1 014 900,0	67 055,4	18 089,5	925 755,1	0	9 450,7	907,8	7 000,8	1 542,1	10 693,2
2014 год	1 016 047,4	45 247,8	32 004,7	938 795,0	0	10 244,4	70,6	6 213,9	3 959,9	15 063,0
2015 год	1 020 787,7	38 276,8	30 258,6	952 252,3	0	1 558,24	90,1	1 468,14	0,0	21 808,2
2016 год	1 046 929,2	34 185,2	29 370,4	983 373,6	0	4 193,9	2 000,0	2 193,9	0,0	22 193,9
2017 год	1 064 929,2	32 182,2	26 370,4	1 006 376,6	0	5 050,0	2 000,0	3 050,0	0,0	23 050,0
2018 год	1 082 929,2	30 182,2	23 370,4	1 029 376,6	0	5 000,0	2 000,0	3 000,0	0,0	25 170,0

*Информация предоставлена по статистическому отчету 1 – жилфонд «Сведения о жилищном фонде».

**Информация представлена на основании статистических данных.

1.9. Охрана прав граждан и юридических лиц

Конституционная обязанность государства соблюдать и защищать права и свободы человека и гражданина состоит в создании условия для их реализации и механизма для их защиты. Обеспечение таких условий и защита прав и свобод человека и гражданина входят в функции всех органов государственной власти и местного самоуправления.

Одной из важнейших гарантий обеспечения эффективной и приоритетной защиты прав и законных интересов граждан является судебная защита. Статья 46 Конституции Российской Федерации гарантирует судебную защиту прав и свобод каждому гражданину. В случае нарушения или оспаривания права всякое заинтересованное лицо может обратиться в суд с требованием о его защите.

Количество допущенных нарушений прав граждан
и юридических лиц, подтвержденных судебными актами
(муниципальное образование город Когалым)

Орган местного самоупра вления	Общее количество обращений в суды на действия (бездействие) органа местного самоуправления						из них судами иски требования:																		
							удовлетворены частично						удовлетворены полностью						отказано в удовлетворении						
	2013		2014		2015		2013		2014		2015		2013		2014		2015		2013		2014		2015		
физи ческ ие лица	юри диче ские лица	физи ческ ие лица	юри диче ские лица	физ иче ски е лиц а	юр иди чес кие лиц а	физ иче ски е лиц а	юр иди чес кие лиц а	физ иче ски е лиц а	юр иди чес кие лиц а	физ иче ски е лиц а	юр иди чес кие лиц а	физ иче ски е лиц а	юр иди чес кие лиц а	физ иче ски е лиц а	юр иди чес кие лиц а	физ иче ски е лиц а	юр иди чес кие лиц а	физ иче ски е лиц а	юр иди чес кие лиц а	физ иче ски е лиц а	юр иди чес кие лиц а	физ иче ски е лиц а	юр иди чес кие лиц а		
Всего, в том числе по направле ниям:	3	3	5		5			1	1					1	3					2	1	2		5	

малое предприн имательс тво		3	1		1			1						1					1	1		1	
жилищно - коммуна льный комплекс	2		3		3		1							2				1		1		3	
строител ьство	1		1											1				1					
здравоох ранение																							
образова ние																							
и т.д.					1																	1	

Раздел 2. Показатели, характеризующие социально-экономическое развитие муниципального образования города Когалыма, оценку эффективности деятельности органов местного самоуправления за 2015 год и их планируемые значения на 3-летний период

№	Наименование показателей	Единицы измерения	Отчет			Прогноз			Примечание
			2013	2014	2015	2016	2017	2018	
Экономическое развитие									
1.	Число субъектов малого и среднего предпринимательства в расчете на 10 тыс. человек населения	Единица	287,3	297,2	296,7	296,9	296,9	297,1	По данному показателю в 2015 году наблюдается незначительное снижение, что связано с ежегодным увеличением численности населения города Когалыма и незначительным (по отношению к численности населения) увеличением количества субъектов малого и среднего предпринимательства. В 2015 году за счет увеличения малых и микро предприятий общее количество субъектов малого и среднего предпринимательства увеличилось на 31 единицу и составило 1866 субъектов (2014 год - 1835 субъектов). В прогнозном периоде планируется также незначительное увеличение показателя. Росту показателя будет способствовать также реализация муниципальной программы «Социально-экономическое развитие и инвестиции муниципального образования город Когалым», в которой в том числе содержится подпрограмма «Развитие малого и среднего предпринимательства в

									городе Когалыме», в рамках которой субъектам малого и среднего предпринимательства оказываются следующие виды поддержки: финансовая, имущественная, образовательная, информационная, консультационная.
2.	Доля среднесписочной численности работников (без внешних совместителей) малых и средних предприятий в среднесписочной численности работников (без внешних совместителей) всех предприятий и организаций	Процент	12,0	14,6	17,4	17,9	18,9	19,4	Увеличение доли среднесписочной численности работников малых и средних предприятий в среднесписочной численности работников всех предприятий и организаций связано с увеличением среднесписочной численности работников на малых и средних предприятиях, а также со значительным снижением среднесписочной численности работников на крупных и средних предприятиях.
3.	Объем инвестиций в основной капитал (за исключением бюджетных средств) в расчете на 1 жителя	Рубль	196 987,0	270 826,0	291 399,0	301 020,0	303 609,0	310 107,0	Объем инвестиций в основной капитал (за исключением бюджетных средств) в расчете на 1 жителя в 2015 году увеличился по отношению к 2014 году за счет увеличения объема инвестиций в основной капитал. Основное увеличение произошло по таким видам деятельности как «Финансовая деятельность», «Добыча полезных ископаемых». Создание и поддержание благоприятного инвестиционного климата - одна из задач

									экономической политики, проводимой Администрацией города Когалыма, что также оказывает влияние на увеличение объема инвестиций в основной капитал.
4.	Доля площади земельных участков, являющихся объектами налогообложения земельным налогом, в общей площади территории городского округа (муниципального района)	Процент	48,73	50,09	75,3	77,65	78,82	80,0	Увеличение показателя в 2015 году по отношению к 2014 году произошло по двум причинам: - из общей площади территории городского округа, подлежащей налогообложению были исключены земельные участки, входящие в состав общего имущества многоквартирных домов, а также земельные участки, предназначенные для размещения объектов железнодорожного транспорта общего пользования (ограниченные в обороте); - земельные участки были предоставлены в собственность для садоводства и огородничества, а также проданы на праве постоянного (бессрочного) пользования.
5.	Доля прибыльных сельскохозяйственных организаций в общем их числе	Процент	0,0	0,0	0,0	0,0	0,0	0,0	
6.	Доля протяженности автомобильных дорог общего пользования	Процент	0,0	0,0	0,0	0,0	0,0	0,0	Автомобильных дорог общего пользования местного значения, не отвечающих нормативным требованиям на территории города

	местного значения, не отвечающих нормативным требованиям, в общей протяженности автомобильных дорог общего пользования местного значения								Когалыма, нет.
7.	Доля населения, проживающего в населенных пунктах, не имеющих регулярного автобусного и (или) железнодорожного сообщения с административным центром городского округа (муниципального района), в общей численности населения городского округа (муниципального района)	Процент	0,0	0,0	0,0	0,0	0,0	0,0	Население города Когалыма обеспечено регулярным автобусным и железнодорожным сообщением.
8.	Среднемесячная номинальная начисленная заработная плата работников								
8.1	Среднемесячная номинальная начисленная заработная плата работников: крупных и средних предприятий и некоммерческих организаций	Рубль	59 273,7	63 275,9	64 466,0	65 690,8	66 940,0	68 212,0	В 2015 году среднемесячная номинальная начисленная заработная плата работников крупных и средних предприятий и некоммерческих организаций увеличилась на 1,9% по сравнению с 2014 годом. В прогнозном периоде 2016-2018 годов планируется

									увеличение этого показателя на прежнем уровне относительно предшествующего года.
8.2	Среднемесячная номинальная начисленная заработная плата работников: муниципальных дошкольных образовательных учреждений	Рубль	35 197,7	39 334,1	42 233,2	38 503,0	40 428,2	42 449,6	По данным Управления образования Администрации города Когальма значение показателя 2015 года составляет 38 503,0 рублей. Была произведена сверка указанных данных с данными Отдела сводных статистических работ Ханты-Мансийскстата в городе Когальме. Таким образом, на основании этих данных в 2015 году произошло снижение среднемесячной заработной платы из-за снижения доли педагогических работников в общей численности работников дошкольных образовательных учреждений. В 2016 году повышения заработной платы не ожидается, значение показателя остается на уровне 2015 года (38503,0 рублей). 2017-2018 годах планируется рост заработной платы на 5%.
8.3	Среднемесячная номинальная начисленная заработная плата работников: муниципальных общеобразовательных учреждений	Рубль	53 449,3	56 412,5	55 061,9	55 061,9	57 794,3	60 369,0	Снижение среднемесячной номинальной начисленной заработной платы работников в 2015 году произошло из-за снижения доли педагогических работников в общей численности работников данной категории. В 2016 году роста заработной платы не ожидается, в прогнозном периоде планируется рост

									заработной платы на 5%.
8.4	Среднемесячная номинальная начисленная заработная плата работников: учителей муниципальных общеобразовательных учреждений	Рубль	62 458,5	64 510,8	64 559,7	64 559,7	64 559,7	64 559,7	В 2014 году целевые показатели по среднемесячной заработной плате учителей доводились Департаментом образования и молодежной политики ХМАО-Югры. Начиная с 2015 года целевые показатели по среднемесячной заработной плате доводятся в целом по педагогическому персоналу, в состав которого входят и учителя. Прогнозные значения отражены на уровне достигнутых значений 2015 года.
8.5	Среднемесячная номинальная начисленная заработная плата работников: муниципальных учреждений культуры и искусства	Рубль	34 317,3	43 062,1	45 868,9	45 868,9	72 169,1	77 694,0	Увеличение показателя в 2015 году достигнуто в рамках реализации утвержденного плана мероприятий («дорожной карты») «Изменения, направленные на повышение эффективности сферы культуры города Когалыма», утвержденного постановлением Администрации города Когалыма от 04.07.2013 №2016 (далее - «Дорожная карта»), а также в соответствии с Указом Президента РФ от 07.05.2012 №597 «О мероприятиях по реализации государственной социальной политики». Повышение оплаты труда работников муниципальных учреждений культуры производилось за счет предоставленных субсидий из бюджета Ханты-Мансийского

									автономного округа - Югры бюджету муниципального образования на софинансирование расходных обязательств на повышение оплаты труда, в соответствии с заключенным Соглашением с Департаментом культуры ХМАО-Югры «О предоставлении субсидии из бюджета ХМАО-Югры бюджету муниципального образования ХМАО-Югры на софинансирование расходных обязательств на повышение оплаты труда работников муниципальных учреждений культуры». В 2016 году роста заработной платы не ожидается. Значения показателя прогнозного периода 2017-2018 годов в соответствии с «Дорожной картой.»
8.6	Среднемесячная номинальная начисленная заработная плата работников: муниципальных учреждений физической культуры и спорта	Рубль	30 397,7	31 378,3	31 049,0	31 049,0	31 049,0	31 049,0	Снижение показателя 2015 года связано с изменениями штатного расписания муниципального автономного учреждения «Дворец спорта», произошедшими в 2015 году (в том числе выведена из штатного расписания должность директора спортивного комплекса в количестве 5 единиц). В плановом периоде роста заработной платы не ожидается.

Дошкольное образование

9.	Доля детей в возрасте 1 - 6 лет, получающих дошкольную образовательную услугу и (или) услугу по их содержанию в муниципальных образовательных учреждениях в общей численности детей в возрасте 1 - 6 лет	Процент	68,4	67,5	66,4	67,6	66,5	65,6	Снижение значения показателя 2015 года связано с тем, что темп роста общей численности детей в возрасте 1-6 лет выше темпов роста численности детей, получающих дошкольную образовательную услугу. В 2016 году планируется улучшить показатель за счет проведения мер по комплектованию групп, которые позволят обеспечить максимальное количество детей местами в дошкольных организациях. Однако в плановом периоде ожидается снижения показателя в связи с высокими темпами рождаемости.
10.	Доля детей в возрасте 1 - 6 лет, стоящих на учете для определения в муниципальные дошкольные образовательные учреждения, в общей численности детей в возрасте 1 - 6 лет	Процент	18,5	22,4	23,9	26,3	28,3	28,9	Увеличение показателя в 2015 году обусловлено увеличением рождаемости и как следствие увеличением детей в возрасте от 1-6 лет, состоящих на учете для определения в муниципальные дошкольные образовательные учреждения; открытием речевых групп. В прогнозном периоде также наблюдается рост показателя в связи с тем, что строительство и ввод детских садов в 2016-2018 годах не запланированы.

11.	Доля муниципальных дошкольных образовательных учреждений, здания которых находятся в аварийном состоянии или требуют капитального ремонта, в общем числе муниципальных дошкольных образовательных учреждений	Процент	0,0	0,0	14,3	0,0	0,0	0,0	В городе Когалыме отсутствуют дошкольные образовательные учреждения, требующие капитального ремонта. Значение показателя 2015 года связано с некорректным предоставлением информации в органы статистического наблюдения.
Общее и дополнительное образование									
12.	Доля выпускников муниципальных общеобразовательных учреждений, сдавших единый государственный экзамен по русскому языку и математике, в общей численности выпускников муниципальных общеобразовательных учреждений, сдававших единый государственный экзамен по данным предметам	Процент	99,8	100,0	100,0	100,0	100,0	100,0	

13.	Доля выпускников муниципальных общеобразовательных учреждений, не получивших аттестат о среднем (полном) образовании, в общей численности выпускников муниципальных общеобразовательных учреждений	Процент	0,2	0,2	0,0	0,0	0,0	0,0	
14.	Доля муниципальных общеобразовательных учреждений, соответствующих современным требованиям обучения, в общем количестве муниципальных общеобразовательных учреждений	Процент	96,1	97,0	96,2	97,1	97,1	97,1	Показатель 2015 года сложился в результате того, что в школах имеются вакансии по педагогическим работникам, в 3 школах (СОШ №1, №6, №7) проектом не предусмотрены внутренние пожарные краны и рукава, 6 школ из 7 реализуют образовательные программы с использованием дистанционных технологий, такие технологии предусмотрены для детей - инвалидов, на момент формирования данных в СОШ №6 категория таких детей отсутствовала, в связи с чем дистанционные технологии в этой школе не применялись.

15.	Доля муниципальных общеобразовательных учреждений, здания которых находятся в аварийном состоянии или требуют капитального ремонта, в общем количестве муниципальных общеобразовательных учреждений	Процент	0,0	0,0	0,0	0,0	0,0	0,0	Муниципальных общеобразовательных организаций, здания которых находятся в аварийном состоянии или требуют капитального ремонта в городе Когалыме нет.
16.	Доля детей первой и второй групп здоровья в общей численности обучающихся в муниципальных общеобразовательных учреждениях	Процент	89,0	92,4	89,6	89,0	90,0	91,0	Снижение доли детей первой и второй групп здоровья в 2015 году по отношению к 2014 году произошло в связи с проведением качественной углубленной диагностики, в результате увеличилось выявление заболевания на доклиническом уровне.
17.	Доля обучающихся в муниципальных общеобразовательных учреждениях, занимающихся во вторую (третью) смену, в общей численности обучающихся в муниципальных общеобразовательных учреждениях	Процент	32,6	33,0	32,1	30,0	28,0	26,0	Снижение значения показателя 2015 года, а также значений прогнозного периода 2016-2018 годов обусловлено мерами, принятыми в соответствии с постановлением Администрации города Когалыма от 16.11.2015 №3326 «Об утверждении плана мероприятий («Дорожная карта») по обеспечению обучения в общеобразовательных организациях города Когалыма в одну смену на 2016-2025 годы»

									(произведено перепрофилирование кабинетов).
18.	Расходы бюджета муниципального образования на общее образование в расчете на 1 обучающегося в муниципальных общеобразовательных учреждениях	Тысяча рублей	112,4	121,4	117,2	125,4	124,2	122,0	Снижение значения показателя в 2015 году произошло из-за уменьшения расходов бюджета муниципального образования на общее образование в связи со снижением в 2015 году нормативов обеспечения государственных гарантий реализации прав на получение общедоступного и бесплатного дошкольного, начального общего, основного общего образования в муниципальных общеобразовательных организациях.
19.	Доля детей в возрасте 5 - 18 лет, получающих услуги по дополнительному образованию в организациях различной организационно-правовой формы и формы собственности, в общей численности детей данной возрастной группы	Процент	54,4	57,8	59,5	68,1	70,6	73,3	В 2015 году наблюдается увеличение значения показателя в связи с ростом численности детей, получающих услуги по дополнительному образованию. В прогнозном периоде ожидается сохранение данной тенденции и к 2018 году значение показателя по оценке составит 73,3%.
20.	Уровень фактической обеспеченности учреждениями культуры								

	от нормативной потребности:								
20.1	Уровень фактической обеспеченности учреждениями культуры от нормативной потребности: клубами и учреждениями клубного типа	Процент	74,7	73,5	73,5	70,7	69,5	68,3	<p>В 2015 году фактическое число посадочных мест в учреждениях культурно-досугового типа составило 1 370 мест, из них:</p> <ul style="list-style-type: none"> - Дом культуры «Сибирь» - 374 места; - молодежный центр «Метро» - 330 мест; - культурно-досуговый комплекс «Янтарь» - 666 мест. <p>В прогнозном периоде число посадочных мест останется на уровне 2012-2015 годов (1370 мест). Кроме того, в 2015 году начались работы по реконструкции «КДК «Янтарь» под филиал Государственного академического Малого театра России.</p> <p>При этом за счет увеличения общей численности населения города Когалыма и как следствие увеличения нормативной потребности, обеспеченность учреждениями культуры будет снижаться.</p>

20.2	Уровень фактической обеспеченности учреждениями культуры от нормативной потребности: библиотеками	Процент	50,0	50,0	50,0	50,0	50,0	50,0	В 2016-2018 годах строительство библиотеки не запланировано, в связи с этим обеспеченность населения города Когалыма библиотеками останется на уровне прошлых периодов.
20.3	Уровень фактической обеспеченности учреждениями культуры от нормативной потребности: парками культуры и отдыха	Процент	0,0	0,0	0,0	0,0	0,0	0,0	В городе Когалыме есть один парк культуры и отдыха, но он не является самостоятельным объектом, а входит в состав муниципального автономного учреждения «Культурно – досуговый комплекс «АРТ - Праздник».
21.	Доля муниципальных учреждений культуры, здания которых находятся в аварийном состоянии или требуют капитального ремонта, в общем количестве муниципальных учреждений культуры	Процент	37,5	12,5	12,5	0,0	0,0	0,0	В 2015 году одно здание (дом культуры «Сибирь» муниципального автономного учреждения «Культурно-досуговый комплекс «АРТ - Праздник») требует капитального ремонта в связи с несоответствием санитарно-эпидемиологическим требованиям и требованиям пожарной безопасности (имеются предписания надзорных органов). В 2016 году запланирован капитальный ремонт указанного объекта.

22.	Доля объектов культурного наследия, находящихся в муниципальной собственности и требующих консервации или реставрации, в общем количестве объектов культурного наследия, находящихся в муниципальной собственности	Процент	0,0	0,0	0,0	0,0	0,0	0,0	Согласно п.7 статьи 18 Федерального закона РФ от 25.06.2002 №73-ФЗ «Об объектах культурного наследия (памятниках истории и культуры) народов Российской Федерации» в реестр могут быть включены объекты, с момента создания которых или с момента исторических событий, связанных с которыми, прошло не менее 40 лет. В городе Когалыме объекты культурного наследия отсутствуют.
Физическая культура и спорт									
23.	Доля населения, систематически занимающегося физической культурой и спортом	Процент	0,0	27,6	27,8	32,0	32,0	32,0	В 2015 году наблюдается незначительное увеличение показателя, что связано с ростом численности лиц, систематически занимающихся физической культурой и спортом по отношению к 2014 году (2014 год - 15970 человек, 2015 год - 16413 человек). В 2016 году значительное увеличение показателя связано с изменением методики учета количества занимающихся физической культурой и спортом. Будут учитываться граждане, занимающиеся спортом у индивидуальных предпринимателей, а также

									занимающиеся спортом самостоятельно.
Жилищное строительство и обеспечение граждан жильем									
24.	Общая площадь жилых помещений, приходящаяся в среднем на одного жителя, - всего	Квадратный метр	16,6	16,4	16,5	16,5	16,5	16,5	Несмотря на увеличение объемов ввода жилья как в 2015 году, так и в прогнозном периоде, и увеличение общей площади жилых помещений, в 2015 году рост показателя незначителен, а в прогнозном периоде данный показатель останется на уровне 2015 года, в связи с ростом численности населения города Когалыма.
24.1	Общая площадь жилых помещений, приходящаяся в среднем на одного жителя, в том числе введенная в действие за один год	Квадратный метр	0,2	0,2	0,3	0,4	0,4	0,4	Несмотря на увеличение ввода жилья в 2015 году по отношению к 2014 году (2014 год - 15063 кв. м, 2015 год - 21808 кв. м) в 2015 году наблюдается незначительное увеличение показателя, что связано с ростом численности населения города Когалыма. В прогнозном периоде также запланирован рост объемов ввода жилья, однако в связи с увеличением среднегодовой численности населения показатель планового периода

									2016-2018 годов не растет.
25.	Площадь земельных участков, предоставленных для строительства в расчете на 10 тыс. человек населения, - всего	Гектар	5,3	5,6	3,9	3,3	2,8	2,7	<p>В 2015 году наблюдается снижение значения показателя в связи с тем, что по результатам проведенных аукционов площадь земельных участков, предоставленных под строительство составила 24,3 га (2014 год - 34,4 га). Всего в 2015 году проведено 43 аукциона по продаже права аренды земельных участков под строительство (в том числе под жилищное), по результатам которых было заключено 22 договора аренды земельных участков. Остальные аукционы признаны несостоявшимися в связи с отсутствием заявок на участие в аукционе. (2014 год - проведено 23 аукциона).</p> <p>Данные 2016 года запланированы в соответствии с распоряжением Администрации города Когалыма от 04.02.2016 №15-р «Об утверждении план-графика проведения аукционов по продаже и (или) предоставлению</p>

									в аренду земельных участков для жилищного строительства в городе Когалыме в 2016 году» и распоряжением Администрации города Когалыма от 02.03.2016 №32-р «Об утверждении плана графика проведения аукционов по продаже и (или) предоставлению в аренду земельных участков, предназначенных для реализации инвестиционных проектов на 2016-2017 годы в городе Когалыме».
25.1.	Площадь земельных участков, предоставленных для жилищного строительства, индивидуального жилищного строительства в расчете на 10 тыс. человек населения	Гектар	0,7	0,7	1,4	0,8	0,5	0,5	Значение показателя 2015 года сложилось в результате увеличения количества проведенных аукционов по продаже права на заключение договора аренды земельных участков для жилищного строительства, а также предоставления в собственность 3-х земельных участков под индивидуальное жилищное строительство льготным категориям граждан.
25.2.	Площадь земельных участков, предоставленных для комплексного освоения в целях жилищного строительства в расчете	Гектар	0,0	0,0	0,0	0,0	0,0	0,0	В отчетном периоде земельные участки для комплексного освоения в целях жилищного строительства не предоставлялись.

	на 10 тыс. человек населения								
26.	Площадь земельных участков, предоставленных для строительства, в отношении которых с даты принятия решения о предоставлении земельного участка или подписания протокола о результатах торгов (конкурсов, аукционов) не было получено разрешение на ввод в эксплуатацию:								
26.1	Площадь земельных участков, предоставленных для строительства, в отношении которых с даты принятия решения о предоставлении земельного участка или подписания протокола о результатах торгов (конкурсов, аукционов) не было получено разрешение на ввод в эксплуатацию: объектов жилищного строительства - в течение	Квадратный метр	0,0	0,0	0,0	0,0	0,0	0,0	Земельные участки, предоставленные под жилищное строительство и на которых срок введения объектов в эксплуатацию, истек, на территории города Когалыма отсутствуют.

	3 лет								
26.2	Площадь земельных участков, предоставленных для строительства, в отношении которых с даты принятия решения о предоставлении земельного участка или подписания протокола о результатах торгов (конкурсов, аукционов) не было получено разрешение на ввод в эксплуатацию: иных объектов капитального строительства - в течение 5 лет	Квадратный метр	46 360,0	38 017,0	22 400,0	16 582,0	11 021,0	6 684,0	Уменьшение показателя произошло в связи с введением объектов в эксплуатацию в 2015 году.
Жилищно-коммунальное хозяйство									
27.	Доля многоквартирных домов, в которых собственники помещений выбрали и реализуют один из способов управления многоквартирными домами, в общем числе многоквартирных домов, в которых собственники помещений должны выбрать способ управления данными	Процент	100,0	100,0	99,7	100,0	100,0	100,0	Показатель 2015 года сложился в связи с тем, что собственники 1 многоквартирного дома не выбрали способ управления.

	домами								
28.	Доля организаций коммунального комплекса, осуществляющих производство товаров, оказание услуг по водо-, тепло-, газо-, электроснабжению, водоотведению, очистке сточных вод, утилизации (захоронению) твердых бытовых отходов и использующих объекты коммунальной инфраструктуры на праве частной собственности, по договору аренды или концессии, участие субъекта Российской Федерации и (или) городского округа (муниципального района) в уставном капитале которых составляет не более 25 процентов, в общем числе организаций коммунального комплекса, осуществляющих свою деятельность на территории городского округа (муниципального района)	Процент	80,0	80,0	80,0	80,0	80,0	80,0	Всего в городе Когалыме 5 организаций коммунального комплекса: ООО «Горводоканал», ООО «Концесском», АО «ЮТЭК», ООО «Югратрансавто», ОАО «Когалымгоргаз». 1 организация (ОАО «Когалымгоргаз») в данную категорию не входит.

29.	Доля многоквартирных домов, расположенных на земельных участках, в отношении которых осуществлен государственный кадастровый учет	Процент	100,0	100,0	100,0	100,0	100,0	100,0	
30.	Доля населения, получившего жилые помещения и улучшившего жилищные условия в отчетном году, в общей численности населения, состоящего на учете в качестве нуждающегося в жилых помещениях	Процент	1,4	2,3	8,1	3,5	3,6	3,7	В 2015 году 134 семьи города Когалыма улучшили жилищные условия.
Организация муниципального управления									
31.	Доля налоговых и неналоговых доходов местного бюджета (за исключением поступлений налоговых доходов по дополнительным нормативам отчислений) в общем объеме собственных доходов бюджета муниципального образования (без учета субвенций)	Процент	61,9	61,4	59,3	79,8	79,4	79,6	Снижение значения показателя в 2015 году обусловлено снижением налогооблагаемой базы налога на доходы физических лиц, снижением норматива отчислений поступлений в бюджет города налога на доходы физических лиц с 38,5% до 34%. В прогнозном периоде 2016-2018 годов значительное увеличение связано с тем, что не утверждены поступления средств Публичного акционерного общества «Нефтяная компания «ЛУКОЙЛ»

									в рамках соглашения с Правительством ХМАО-Югры.
32.	Доля основных фондов организаций муниципальной формы собственности, находящихся в стадии банкротства, в основных фондах организаций муниципальной формы собственности (на конец года по полной учетной стоимости)	Процент	0,00	0,00	0,02	0,00	0,00	0,00	В 2015 году в стадии банкротства находятся два предприятия: муниципальное унитарное предприятие «Книга» и муниципальное унитарное предприятие «Культурно-досуговый центр».
33.	Объем не завершенного в установленные сроки строительства, осуществляемого за счет средств бюджета городского округа (муниципального района)	Тысяча рублей	0,0	261,8	4 463,8	0,0	0,0	0,0	В 2015 году объем не завершенного в установленные сроки строительства образовался в связи со срывом подрядными организациями сроков выполнения работ, предусмотренных муниципальными контрактами по объекту «Магистральные инженерные сети застройки жилых домов по ул. Комсомольской» 1 этап.
34.	Доля просроченной кредиторской задолженности по оплате труда (включая начисления на оплату труда) муниципальных учреждений в общем	Процент	0,0	0,0	0,0	0,0	0,0	0,0	

	объеме расходов муниципального образования на оплату труда (включая начисления на оплату труда)								
35.	Расходы бюджета муниципального образования на содержание работников органов местного самоуправления в расчете на одного жителя муниципального образования	Рубль	4 433,7	4 604,0	4 450,4	4 664,4	4 578,5	3 748,4	В 2015 году наблюдается снижение показателя относительно 2014 года. Это связано с тем, что в 2015 году произошло снижение общего объема расходов бюджета муниципального образования на содержание работников органов местного самоуправления, в связи с тем, что в 2015 году принято на муниципальную службу 11 работников без стажа работы, соответственно данные работники имеют минимальные выплаты. В 2018 году снижение расходов бюджета связано с исключением из состава условно утвержденных расходов негарантированных (стимулирующих) выплат.
36.	Наличие в городском округе (муниципальном районе) утвержденного генерального плана городского округа (схемы территориального планирования)	да	1	1	1	1	1	1	

	муниципального района)								
37.	Удовлетворенность населения деятельностью органов местного самоуправления городского округа (муниципального района)	Процент от числа опрошенных	47,0	72,4	69,4				
38.	Среднегодовая численность постоянного населения	Тысяча человек	61,1	61,7	62,9	64,0	65,2	66,3	
Энергосбережение и повышение энергетической эффективности									
39.	Удельная величина потребления энергетических ресурсов в многоквартирных домах:								
39.1	Удельная величина потребления энергетических ресурсов в многоквартирных домах: электрическая энергия	киловатт в час на 1 проживающего	858,1	782,74	769,55	755,63	742,47	729,66	
39.2	Удельная величина потребления энергетических ресурсов в многоквартирных домах: тепловая энергия	Гкал. на 1 кв. метр общей площади	0,34	0,35	0,36	0,36	0,36	0,36	Рост показателя связан с увеличением площади многоквартирных домов (показатель зависит от сопоставимых условий: температура наружного воздуха, продолжительность зимнего периода и т.п.).

39.3	Удельная величина потребления энергетических ресурсов в многоквартирных домах: горячая вода	кубических метров на 1 проживающего	17,95	16,97	16,65	16,34	16,06	15,78	Соблюдены требования Федерального закона от 23.11.2009 №261-ФЗ «Об энергосбережении и о повышении энергетической эффективности, и о внесении изменений в отдельные законодательные акты Российской Федерации», жилищный фонд города в полном объеме оснащен общедомовыми приборами учета ресурсов. Снижение показателя в 2015 году сложилось за счет снижения потребления ресурсов населением.
39.4	Удельная величина потребления энергетических ресурсов в многоквартирных домах: холодная вода	кубических метров на 1 проживающего	26,71	25,45	24,97	24,52	24,09	23,67	Соблюдены требования Федерального закона от 23.11.2009 №261-ФЗ «Об энергосбережении и о повышении энергетической эффективности, и о внесении изменений в отдельные законодательные акты Российской Федерации». Снижение показателя в 2015 году сложилось за счет снижения потребления ресурсов населением.
39.5	Удельная величина потребления энергетических ресурсов в многоквартирных домах:	кубических метров на 1 проживающего	0,00	0,00	0,00	0,00	0,00	0,00	Газифицированных многоквартирных домов в городе Когалыме нет.

	природный газ								
40.	Удельная величина потребления энергетических ресурсов муниципальными бюджетными учреждениями:								В целях реализации требований Федерального закона от 23.11.2009 №261-ФЗ «Об энергосбережении и о повышении энергетической эффективности, и о внесении изменений в отдельные законодательные акты Российской Федерации», все здания бюджетной сферы и жилищный фонд города Когалыма в полном объеме оснащены общедомовыми приборами учета ресурсов.
40.1	Удельная величина потребления энергетических ресурсов муниципальными бюджетными учреждениями: электрическая энергия	киловатт в час на 1 проживающего	199,95	109,65	105,75	103,93	102,02	100,33	Соблюдены требования Федерального закона от 23.11.2009 №261-ФЗ «Об энергосбережении и о повышении энергетической эффективности, и о внесении изменений в отдельные законодательные акты Российской Федерации», все здания бюджетной сферы оснащены приборами учета ресурсов. Снижение показателя в 2015 году сложилось за счет принятых мер по снижению потребления ресурсов.

40.2	Удельная величина потребления энергетических ресурсов муниципальными бюджетными учреждениями: тепловая энергия	Гкал. на 1 кв. метр общей площади	0,25	0,19	0,17	0,17	0,17	0,17	Значение показателя зависит от сопоставимых условий: температура наружного воздуха, продолжительность зимнего периода и т.п.
40.3	Удельная величина потребления энергетических ресурсов муниципальными бюджетными учреждениями: горячая вода	кубических метров на 1 проживающего	0,00	0,00	0,00	0,00	0,00	0,00	В связи с отсутствием централизованного горячего водоснабжения, подготовка горячей воды осуществляется непосредственно в зданиях.
40.4	Удельная величина потребления энергетических ресурсов муниципальными бюджетными учреждениями: холодная вода	кубических метров на 1 проживающего	3,21	2,11	2,05	2,01	1,97	1,94	Снижение показателя в 2015 году сложилось за счет принятых мер по снижению потребления ресурсов.
40.5	Удельная величина потребления энергетических ресурсов муниципальными бюджетными учреждениями: природный газ	кубических метров на 1 проживающего	0,00	0,00	0,00	0,00	0,00	0,00	Здания организаций бюджетной сферы не газифицированы.

Раздел 3. Информация о приведении муниципальных правовых актов в соответствие с федеральным законодательством и законодательством автономного округа, внедрении информационных технологий и повышении информационной открытости, повышении качества предоставляемых муниципальных услуг

3.1. Приведение муниципальных правовых актов в соответствие с федеральным законодательством и законодательством автономного округа

Согласно статье 7 Федерального закона от 06.10.2003 №131-ФЗ «Об общих принципах организации местного самоуправления в Российской Федерации», по вопросам местного значения органами местного самоуправления и должностными лицами местного самоуправления принимаются муниципальные правовые акты. Муниципальные правовые акты должны соответствовать Конституции Российской Федерации, Федеральным конституционным законам, Федеральным законам, иным нормативным правовым актам Российской Федерации, Конституциям (Уставам), законам и иным нормативным правовым актам субъектов Российской Федерации.

На протяжении 2015 года проводилась аналитическая работа по мониторингу изменений в федеральном и окружном законодательстве. В соответствии с этим принимались меры для принятия в рамках компетенции органов местного самоуправления города Когалыма муниципальных нормативных правовых актов. Так, в течение 2015 года в Администрации города Когалыма принято 3 827 правовых актов (2014 год – 3 956).

В соответствии с действующим законодательством Российской Федерации нормативные правовые акты, затрагивающие права и свободы граждан, проходят антикоррупционную экспертизу на стадии проектов. Антикоррупционная экспертиза проектов муниципальных нормативных правовых актов проводится должностными лицами общеправового отдела юридического управления Администрации города Когалыма. В 2015 году подготовлено 331 заключение о проведении антикоррупционного анализа проектов муниципальных нормативных правовых актов. Правовых актов, содержащих коррупционные факторы, выявлено не было. Для обеспечения доступа институтов гражданского общества, организаций и граждан к информации о правотворческой деятельности тексты проектов нормативных правовых актов размещены на официальном сайте Администрации города Когалыма в информационно – телекоммуникационной сети «Интернет», а тексты утвержденных правовых актов в установленном порядке публиковались в печатном издании и размещались в правовой системе Консультант Плюс.

Учитывая, что федеральное и окружное законодательство достаточно динамично меняется, что в свою очередь требует соответствующей корректировки Устава города Когалыма. В 2015 году проведено 2 публичных слушания по проектам решений Думы города Когалыма «О внесении изменений и дополнений в Устав города Когалыма». Заключение по результатам публичных слушаний опубликовано в газете «Когалымский вестник». На публичных слушаниях в 2015 году присутствовало 39 человек.

Кроме того, проводилась работа по направлению муниципальных нормативных правовых актов города Когалыма в Управление государственной регистрации нормативных правовых актов Аппарата Губернатора Ханты-Мансийского автономного округа – Югры для включения в регистр в рамках Закона Ханты-Мансийского автономного округа – Югры от 24.11.2008 №138-оз «О регистре муниципальных нормативных правовых актов Ханты-Мансийского автономного округа - Югры». Таким образом, в 2015 году Администрацией города Когалыма направлен 331 муниципальный нормативный правовой акт для включения в регистр нормативных правовых актов (2014 год - 268).

Работа, которая проводится в Администрации города Когалыма по приведению муниципальных нормативных правовых актов в соответствие с федеральным законодательством и законодательством автономного округа, осуществляется совместно с прокуратурой города Когалыма и Департаментом внутренней политики Ханты-Мансийского автономного округа – Югры.

3.2. Внедрение информационных технологий при решении задач по обеспечению доступа населения к информации о деятельности органов местного самоуправления города Когалыма

В течение 2015 года проводилась работа по обновлению и наполнению разделов официального сайта Администрации города Когалыма в информационно-коммуникационной сети «Интернет», содержащих не только сведения о подразделениях Администрации города Когалыма, муниципальных и государственных учреждениях, общественных организациях, но и законодательные акты, регламентирующие деятельность органов местного самоуправления, постановления, распоряжения Администрации города, информацию справочного характера и другую информацию, размещение которой регламентировано статьей 13 «Информация о деятельности государственных органов и органов местного самоуправления, размещаемая в сети Интернет» Федерального закона от 09.02.2009 №8-ФЗ «Об обеспечении доступа к информации о деятельности государственных органов и органов местного самоуправления».

В 2015 году на официальном сайте Администрации города Когалыма в информационно-коммуникационной сети «Интернет» размещено 1 124 постановления Администрации города Когалыма, 278 проектов постановлений, 253 решения Думы города Когалыма, 25 распоряжений Администрации города Когалыма, 32 постановления главы города Когалыма.

Вопросы, адресованные Главе города Когалыма, его заместителям, любой житель города Когалыма может отослать в электронном виде, используя для этого ссылку на официальном сайте Администрации города Когалыма в информационно-коммуникационной сети «Интернет» «Виртуальная приёмная». В отчетном периоде поступило 609 обращений граждан города, кроме того, в декабре 2015 года был запущен новый сервис «Обращения в Думу города», которым воспользовались 4 гражданина.

3.3. Повышение информационной открытости органов местного самоуправления городских округов и муниципальных районов автономного округа, включая информацию о качестве окружающей среды, публичная и медийная (публикации и выступления в СМИ) активность глав городских округов и муниципальных районов автономного округа, работа с населением

Информационная политика Администрации города Когалыма в 2015 году, как и прежде, направлена на формирование единой информационной инфраструктуры и пространства муниципального образования, разработку предложений по совершенствованию работы Администрации города, информационное обеспечение деятельности структур Администрации города, информационную поддержку всех городских мероприятий и обеспечение обратной связи с населением города Когалыма.

В течение 2015 года в эфире телерадиокомпании «Инфосервис+» ежедневно транслировались новостные сюжеты о деятельности Администрации города с комментариями актуальных для населения города вопросов. Всего за отчетный период вышло в эфир 397 сюжетов, в том числе – 78 с участием главы города Когалыма. В декабре 2015 года в эфире телерадиокомпании «Инфосервис+» состоялось интервью главы города, в котором он подвел итоги социально-экономического развития города за 2015 год.

Проведено 14 «Прямых эфиров» с участием руководителей структурных подразделений Администрации города и муниципальных учреждений, в ходе которых жителям города была предоставлена возможность задать вопросы по волнующим их городским проблемам и получить ответы.

В городской газете «Когалымский вестник» опубликовано 700 информационных, новостных, справочных и аналитических материалов, касающихся деятельности Администрации города Когалыма, из них в 119 публикациях отражена деятельность главы города Когалыма.

В марте и августе 2015 года была подготовлена и проведена встреча главы города с главными редакторами городских средств массовой информации в формате – «пресс-чай». Обсуждались вопросы жизнедеятельности города и исполнение поручений Губернатора Ханты-Мансийского автономного округа - Югры по итогам работы в городе Когалыме, а также подготовка к проведению празднования 30-летнего юбилея города Когалыма.

В июне в газете «Когалымский вестник» было подготовлено и опубликовано интервью с руководителем города Когалыма на тему «Благоустройство города в летний период».

В 2015 году по запросу структурных подразделений и средств массовой информации были организованы и проведены пресс-конференции с участием руководителей Налоговой службы Когалыма и Комитета финансов Администрации города Когалыма на тему «Налоговые сборы», а также с участием представителей управления культуры, спорта и молодежной политики Администрации города Когалыма и подведомственных учреждений на тему «Патриотическое воспитание молодежи». По итогам пресс-конференций подготовлена и размещена информация на сайте Администрации города в информационно-коммуникационной сети «Интернет», в газете «Когалымский вестник», в эфире телерадиокомпании «Инфосервис+».

На официальном сайте Администрации города Когалыма в информационно-телекоммуникационной сети «Интернет» (www.admkogalym.ru) в разделе «Новости», «Анонсы» было размещено 1 630 материалов информационного характера о деятельности органов местного самоуправления и о жизни города. Также, было размещено 10 интерактивных баннеров на различную тематику, проведено 2 интерактивных опроса.

Продолжает работу официальная группа Администрации города Когалыма «ВКонтакте» в информационно-телекоммуникационной сети «Интернет», где размещается актуальная информация для населения города. В официальной группе Администрации города Когалыма «ВКонтакте» зарегистрировано 2 095 подписчиков.

В 2015 году в Администрацию города Когалыма поступило 3 394 обращения граждан (2014 год - 3 302).

Всего проведено личных приемов: главой города Когалыма – 12 (2014 год – 14), главой Администрации города Когалыма – 13 (2014 год – 27), заместителями главы Администрации города Когалыма – 40 (2014 год – 36), начальниками подразделений Администрации города Когалыма – 305 (2014 год – 345). Рассмотрено всего обращений на личных приемах – 663 (2014 год – 1 142). Кроме того, в раздел «Виртуальная приёмная», расположенном на официальном сайте Администрации города Когалыма в информационно-телекоммуникационной сети «Интернет» в 2015 году поступило 609 обращений, что на 50% больше, чем в 2014 году (2014 год – 406). Большинство обращений затрагивали тему жилья, вопросы жилищно-коммунального хозяйства.

С целью совершенствования системы экологического образования и просвещения, повышения уровня экологической культуры населения, развития межрегионального и международного сотрудничества в обеспечении экологически безопасного устойчивого развития Ханты-Мансийского автономного округа – Югры проведены мероприятия в рамках XIII Международной экологической акции «Спасти и сохранить» (далее – Акция).

В рамках Акции было проведено 364 мероприятия, в которых приняли участие 4 414 обучающихся общеобразовательных организаций, организаций дополнительного образования, воспитанников дошкольных образовательных организаций.

За время проведения акции было высажено более 1000 деревьев. Проведена санитарная обработка растений от насекомых и вредителей на общей площади 104 Га.

Для улучшения качества атмосферного воздуха в городе проводится озеленение селитебной и производственной зон. Предприятия города, общественные организации и учащиеся общеобразовательных учреждений принимают активное участие в высадке деревьев в рамках акций «Аллея выпускников», «Национальный день посадки леса» и «Спасти и сохранить».

Проводилась зачистка территории города, городских лесов, в том числе пришкольных и дворовых территорий.

Коллективы городских предприятий регулярно проводили субботники в городской черте, в закрепленных лесных зонах и на территориях предприятий. Разработана схема закрепления территорий города за предприятиями городского хозяйства и структурными подразделениями общества с ограниченной ответственностью «ЛУКОЙЛ-Западная Сибирь».

Все городские экологические мероприятия широко освещались местными средствами массовой информации.

Год от года в городе Когалыме интерес к Акции возрастает, ведь ее мероприятия помогают улучшать уникальную природу родного края и воспитывать экологически грамотное поколение.

3.4. Меры, принимаемые для повышения качества предоставляемых населению муниципальных услуг, с указанием мер, принимаемых для повышения их доступности лицам с ограниченными возможностями здоровья (в том числе в сфере физической культуры и спорта) и использования в этой сфере информационных технологий, а также учет общественного мнения об удовлетворенности населения социальными услугами по результатам социологических опросов

Задача повышения качества предоставления муниципальных услуг, в первую очередь, решается посредством организации детального регламентирования действий муниципальных служащих, участвующих в оказании услуги.

В 2015 году Администрация города Когалыма продолжила работу по внесению изменений и дополнений в административные регламенты предоставления муниципальных услуг.

Разработаны и утверждены 22 новых административных регламента предоставления муниципальных услуг. Внесены изменения в 13 действующих административных регламентов предоставления муниципальных услуг. На конец 2015 года количество утвержденных административных регламентов предоставления муниципальных услуг составило 52.

Разработан и утвержден административный регламент осуществления муниципального контроля за использованием и охраной недр при добыче общераспространенных полезных ископаемых, а также при строительстве подземных сооружений, не связанных с добычей полезных ископаемых, на территории города Когалыма. На конец 2015 года Администрацией города Когалыма было утверждено 5 административных регламентов осуществления муниципального контроля.

Проведена работа по приведению реестра муниципальных услуг города Когалыма в соответствие с типовым перечнем муниципальных услуг Ханты-Мансийского автономного округа - Югры. Реестр содержит информацию о 54 муниципальных услугах, предоставляемых структурными подразделениями Администрации города Когалыма, и 9 услугах, предоставляемых в электронном виде муниципальными учреждениями и другими организациями, в которых размещается муниципальное задание (заказ). В результате проведенной работы в Реестр муниципальных услуг города Когалыма были внесены 19 новых муниципальных услуг.

В связи с изменениями действующего законодательства Российской Федерации и Ханты-Мансийского автономного округа - Югры внесены изменения в Решение Думы города Когалыма от 24.06.2011 №58-ГД «Об утверждении перечня услуг, которые являются необходимыми и обязательными для предоставления органами местного самоуправления

города Когалыма муниципальных услуг, а также порядка определения размера платы за оказание таких услуг».

Информация обо всех муниципальных услугах, административных регламентах предоставления муниципальных услуг, стандартах качества предоставления муниципальных услуг, услугах, которые являются необходимыми и обязательными для предоставления муниципальных услуг, размещена в региональной информационной системе Ханты-Мансийского автономного округа - Югры «Реестр государственных и муниципальных услуг (функций) Ханты-Мансийского автономного округа - Югры» (www.rrgu.admhmao.ru), Портале государственных услуг (www.gosuslugi.ru) и на официальном сайте Администрации города Когалыма в информационно-телекоммуникационной сети «Интернет» www.admkogalym.ru (раздел «Социальная сфера»).

Дополнительно, на официальном сайте Администрации города Когалыма в информационно-телекоммуникационной сети «Интернет» (www.admkogalym.ru) и официальных сайтах культурных учреждений города Когалыма представлена информация об 11 муниципальных услугах.

На официальном сайте управления образования Администрации города Когалыма в информационно-телекоммуникационной сети «Интернет» (www.uokogalym.ru) на базе программного обеспечения «Аверс» и официальных сайтах общеобразовательных организаций, дошкольных образовательных организаций и организаций дополнительного образования организовано предоставление в электронном виде на Портале государственных услуг 4 муниципальных услуги.

По 12 муниципальным услугам заявителям имеется возможность получить услугу в электронном виде на Портале государственных услуг.

Структурными подразделениями Администрации города Когалыма и муниципальными учреждениями города Когалыма была продолжена работа по увеличению количества услуг, предоставленных в электронном виде на Портале государственных услуг. С начала работы в 2015 году на Портале государственных услуг в электронном виде были оказаны 83 муниципальные услуги.

В рамках реализации требований Федерального закона Российской Федерации от 27.07.2010 №210-ФЗ «Об организации предоставления государственных и муниципальных услуг» была продолжена работа по подключению рабочих мест сотрудников Администрации города Когалыма, ответственных за предоставление муниципальных услуг к региональному сегменту системы межведомственного электронного взаимодействия (СМЭВ), с помощью которой специалисты Администрации города Когалыма имеют возможность направлять в

электронной форме межведомственные запросы в федеральные органы исполнительной власти, исполнительные органы государственной власти и органы местного самоуправления при оказании 29 муниципальных услуг. За 2015 год было направлено по каналам СМЭВ 3 467 запросов, что превышает показатель 2014 года на 147,8%.

Также была продолжена работа по подключению 2 рабочих мест сотрудников Администрации города Когалыма, ответственных за предоставление платных государственных и муниципальных услуг, к государственной информационной системе о государственных и муниципальных платежах (ГИС ГМП). С начала работы в 2015 году было направлено в ГИС ГМП 964 запроса.

В соответствии с действующим законодательством Администрацией города Когалыма в новой форме был утвержден ведомственный перечень 53 муниципальных услуг и работ, оказываемых и выполняемых муниципальными учреждениями города Когалыма в качестве основных видов деятельности.

В Администрации города Когалыма проведена работа по внедрению государственной автоматизированной информационной системе «Управление», к ней были подключены сотрудники структурных подразделений Администрации города Когалыма, ответственных за предоставление муниципальных и государственных услуг, проведение муниципального контроля и направление сведений стратегического планирования.

В 2015 году продолжает свою работу муниципальное автономное учреждение «Многофункциональный центр предоставления государственных и муниципальных услуг» (далее – МФЦ).

В общем количестве работниками МФЦ было оказано 32 925 услуг, что превысило утвержденный плановый показатель в количестве 12 000 услуг в 2,7 раза.

По итогам исследования ежегодно замеряемый в соответствии с Указом Президента Российской Федерации от 7 мая 2012 года №601 показатель уровня удовлетворенности граждан качеством предоставления государственных и муниципальных услуг в 2015 году по городу Когалыму составил 93,3%, превысив среднеокружное значение на 7,4 процентных пункта (85,9%).

Одним из приоритетных направлений в сфере образования остается обеспечение гарантий равных прав на образование для лиц с ограниченными возможностями здоровья и детей-инвалидов. В настоящее время происходят огромные перемены в обществе, социуме в отношении инвалидов и людей с ограниченными возможностями здоровья.

В городе развиваются интегративные процессы организации совместного обучения детей с ограниченными возможностями здоровья и сверстников, не имеющих нарушений

развития, создаются условия для обучения детей-инвалидов и детей с ограниченными возможностями здоровья. Пандусы есть во всех общеобразовательных организациях и трёх муниципальных автономных дошкольных образовательных учреждениях: «Солнышко», «Берёзка» и «Цветик-семицветик». В рамках муниципальной программы «Доступная среда города Когалыма на 2014-2017 годы» в 2014 году были приобретены 10 ступенькоходов в образовательные организации.

В городе проживают 65 детей-инвалидов дошкольного возраста (2014 год - 75), из них дошкольные образовательные организации посещают 30 детей-инвалидов (2014 год – 31). Для детей, имеющих нарушения зрения, функционируют 8 групп комбинированной направленности в муниципальном автономном дошкольном образовательном учреждении «Колокольчик» (далее МАДОУ «Колокольчик»), которые посещают 54 ребенка с нарушением зрения.

Для детей с нарушениями речи в каждом детском саду работает логопункт. Функционирует 6 групп компенсирующей направленности для детей с нарушениями речи в 4 муниципальных автономных дошкольных образовательных учреждениях («Цветик-семицветик», «Маугли», «Колокольчик» и «Берёзка»).

В 2014-2015 учебном году продолжали функционировать две субботние группы кратковременного пребывания в МАДОУ «Колокольчик», где осуществляется консультативное сопровождение родителей (законных представителей) по социальной адаптации детей-инвалидов, коррекции нарушений развития.

В 2015 году открыта группа компенсирующей направленности для детей с нарушением интеллекта в МАДОУ «Колокольчик», в которую зачислено 9 детей. Группа с таким направлением в системе дошкольного образования открыта в городе впервые.

В городе созданы условия для обучения детей – инвалидов и детей с ограниченными возможностями здоровья, а именно: выбор форм и программ обучения, организация государственной итоговой аттестации в щадящем режиме, психологическое и медицинское сопровождение учебно–воспитательного процесса.

В 2014-2015 учебном году в школах города обучались 84 ребенка-инвалида (2013-2014 учебном году – 83 человека). Не получают образовательные услуги по медицинским показаниям 38 детей-инвалидов школьного возраста (2013-2014 учебном году – 40 человек). Детям данной категории рекомендована социальная адаптация по линии социального обеспечения. Данную услугу они получают в бюджетном учреждении Ханты-Мансийского автономного округа-Югры «Комплексный центр социального обслуживания населения «Жемчужина» (далее БУ ХМАО - Югры «КЦСОН «Жемчужина»).

Основанием для организации обучения по адаптированным программам, составление оптимального образовательного маршрута для детей-инвалидов и детей с ограниченными возможностями здоровья является обследование ребёнка в условиях Территориальной психолого-медико-педагогической комиссии с согласия родителей (законных представителей).

В 2014-2015 учебном году с использованием дистанционных образовательных технологий (ДОТ) обучалось 23 ребенка-инвалида (2014 год - 41 ребенок – инвалид).

Обучение с использованием ДОТ осуществляют 15 педагогов, прошедших специальную курсовую подготовку. Все учителя обеспечены специальным компьютерным оборудованием, обучение ведётся по электронным курсам, разработанным НП «Телешкола» и центром образования «Технологии обучения» («i-школа»).

Согласно приказу Департамента образования и молодёжной политики Ханты-Мансийского автономного округа – Югры от 14.03.2014 №270 муниципальное бюджетное образовательное учреждение «Средняя школа №3» и муниципальное бюджетное образовательное учреждение «Средняя школа №5» города Когалыма определены базовыми учреждениями в качестве площадок по созданию универсальной безбарьерной среды в городе Когалыме. На базе этих школ созданы условия универсальной безбарьерной среды для детей с ограниченными возможностями здоровья: нарушением слуха, зрения и опорно-двигательного аппарата.

Происходящие изменения условий в образовательных организациях, соответствующих требованиям безбарьерной среды для детей с ограниченными возможностями здоровья, расширяют возможности реализации инклюзивного образования.

Развитие инклюзивного образования следует рассматривать как одно из наиболее важных и перспективных направлений совершенствования системы образования детей с ограниченными возможностями здоровья и детей-инвалидов. Обеспечение доступности качественного образования для детей с ограниченными возможностями здоровья будет и впредь одним из приоритетных направлений деятельности сферы образования.

Не менее важное направление в деятельности Администрации города Когалыма – развитие культуры. С целью улучшения качества предоставляемых услуг в сфере культуры города Когалыма:

- осуществляется внешний и внутренний контроль за предоставлением муниципальных услуг в рамках исполнения муниципального задания. Все запланированные мероприятия по осуществлению контроля в 2015 году выполнены;

- осуществляется постоянная актуализация нормативных правовых документов, регулирующих порядок предоставления муниципальных услуг (вносятся изменения в административные регламенты по исполнению муниципальных услуг в сфере культуры города Когалыма);

- ежегодно ведётся мониторинг качества и доступности предоставления учреждениями культуры города Когалыма муниципальных услуг. В 2015 году по итогам проведённого анкетирования 88% опрошенных (2014 год 96%) были удовлетворены качеством предоставления услуг (опрошено 553 человека, в 2014 году 415 человек);

- с целью повышения доступности муниципальных услуг для лиц с ограниченными возможностями здоровья разработаны паспорта доступности учреждений культуры для маломобильных групп населения. Исполнение рекомендаций, изложенных в паспорте, являются первоочередными задачами для учреждений культуры.

Особенности предоставления услуг в сфере культуры для людей с ограниченными возможностями здоровья предусмотрены стандартами качества на предоставление муниципальных услуг, которые утверждаются постановлением Администрации города Когалыма.

Ежегодно на базе учреждений культуры проводятся мероприятия в рамках декады инвалидов.

По итогам 2015 года в учреждениях культуры проведено 216 мероприятий для людей с ограниченными возможностями здоровья, которые посетило 3 993 человека (2014 год - 93 мероприятия, 2 899 человек).

Основными качественными результатами проведённых мероприятий для инвалидов стали: укрепление активной жизненной позиции, социальная адаптация, реализация творческих способностей, разнообразие досуга, формирование круга единомышленников, эстетическое воспитание, привлечение к чтению и др.

В сфере культуры города Когалыма предпринимаются все возможные меры для обеспечения равного доступа людей с ограниченными возможностями здоровья к объектам культуры и их услугам. Созданы условия для реализации творческого, художественного, интеллектуального потенциала инвалидов.

Управлением культуры, спорта и молодёжной политики Администрации города Когалыма (далее – УКС и МП) проводится работа по развитию физической культуры и спорта среди лиц с ограниченными физическими возможностями.

Муниципальное автономное учреждение «Дворец спорта» (далее МАУ «Дворец спорта») предоставляет возможность лицам с ограниченными физическими возможностями

систематически заниматься физической культурой и спортом, а также является основным учреждением по развитию адаптивной физической культуре и спорту в городе Когалыме. Занятия в учреждении проводятся в восьми группах по трем направлениям:

- реабилитационно - оздоровительное – для лиц с временными ограничениями физических возможностей, после перенесенных травм или заболеваний;
- спортивно - оздоровительное – для перспективного развития спортивной специализации в избранных видах спорта;
- комплектование сборной команды города – для участия в Параспартакиаде, Чемпионатах и Первенствах Ханты-Мансийского автономного округа - Югры по видам спорта.

В группах (по 5 человек в группе от 18 лет и старше) занимается 52 человека. Для удобства занимающихся (работающих, неработающих и учащихся лиц с ограниченными возможностями здоровья) занятия в зале адаптивной физической культуры проводятся в утреннее и вечернее время с понедельника по пятницу. В воскресные дни для данных лиц организованы занятия в плавательном бассейне МАУ «Дворец спорта».

Единым календарным планом спортивно-массовых мероприятий УКС и МП предусмотрено проведение городских соревнований среди лиц с ограниченными возможностями здоровья по следующим видам спорта: плаванию, настольному теннису, игре в дартс, шашкам и пулевой стрельбе. Стало традиционным ежегодное проведение городской Спартакиады среди лиц с ограниченными физическими возможностями приуроченной к празднованию Победы в Великой Отечественной войне. А также, ежеквартально, совместно с БУ ХМАО-Югры «КЦСОН «Жемчужина» проводятся «Веселые старты» и спортивно-развлекательные конкурсы для детей инвалидов. Охват каждого мероприятия составляет более 40 человек.

Результатом занятий физической культурой и спортом инвалидов становятся спортивные достижения инвалидов на окружных соревнованиях и чемпионатах.

Сборная команда города активно принимает участие в Спартакиаде Ханты-Мансийского автономного округа – Югры среди лиц с ограниченными возможностями по следующим видам спорта: плавание, настольный теннис, легкая атлетика и пауэрлифтинг.

Ежегодно, для развития физической культуры и спорта инвалидов обеспечивается финансирование на приобретение спортивного инвентаря и оборудования, проведение спортивно-массовых мероприятий, участие сборных команд в соревнованиях по видам спорта. В 2015 году на развитие адаптивной физической культуры было затрачено 261,6 тыс. рублей.

Во исполнение Федерального закона от 24.11.1995 № 181 – ФЗ «О социальной защите инвалидов в Российской Федерации» на все объекты МАУ «Дворец спорта» составлены и утверждены Паспорта доступности сооружения, которые также включены в Реестр приоритетных социально-значимых для инвалидов и других маломобильных групп населения объектов и сооружений города Когалыма и размещены на официальном модуле «Интерактивная карта доступности объектов».

В сфере жилищно-коммунального хозяйства:

С целью повышения качества предоставления услуг жилищно-коммунального хозяйства постоянно ведется работа по анализу общественного мнения, ежегодно разрабатываются мероприятия по повышению качества предоставления услуг жилищно – коммунального хозяйства. В обществе с ограниченной ответственностью «Единый расчётно-информационный центр» организован сбор письменных пожеланий и предложений граждан по вопросам жилищно – коммунального управления, а также открыт сайт, где освещаются все новости законодательства Российской Федерации, Ханты-Мансийского автономного округа - Югры, изменения в системе оплаты за жилищно – коммунальное управление и организована обратная связь с гражданами в разделе «вопрос - ответ». Управляющие компании проводят собрания с жителями города Когалыма, размещают информацию на стендах в подъездах. Вся информация о предприятиях жилищно – коммунального хозяйства размещена на официальном сайте Администрации города Когалыма в информационно-телекоммуникационной сети «Интернет», работает виртуальная приемная и общественная приемная.

Среди населения проводится информационно-просветительская работа, направленная на информирование о мероприятиях и способах энергосбережения и повышения энергетической эффективности: ежемесячно проводятся прямые эфиры по телерадиоканалу «Инфосервис+», регулярно печатаются статьи, информация об организациях, занимающихся установкой приборов учета в газете «Когалымский вестник», на счетах - квитанциях по оплате за коммунальные услуги и досках объявлений в жилых домах.

С целью получения объективной информации о качестве оказания муниципальных услуг образовательными организациями города Когалыма ежегодно на основании постановления Администрации города Когалыма от 27.04.2011 №903 «Об утверждении Порядка изучения мнения населения города Когалыма о качестве оказания муниципальных услуг» Управлением образования проводится изучение мнения родителей (законных представителей) в форме анкетирования.

В анкетировании приняли участие 2 542 респондентов.

Результаты анкетирования в 2015 году показали рост уровня удовлетворенности родительской общественности качеством общего и дополнительного образования, а именно: 94,5% опрошенных удовлетворены качеством общего образования в общеобразовательных организациях города Когалыма (в 2014 году – 91,3%, 2013 году – 90,7%);

81,4% опрошенных удовлетворены качеством дополнительного образования в общеобразовательных организациях города Когалыма (в 2014 году – 80,6%, 2013 году – 74%);

95,6% опрошенных удовлетворены качеством дошкольного образования в дошкольных образовательных организациях города Когалыма (в 2014 году – 93,2%, 2013 году – 92,6%).

По результатам проведенной оценки качества предоставляемых образовательных услуг установлено, что они в целом соответствуют стандартам качества. Фактов, нарушающих Федеральный закон от 29.12.2012 №273-ФЗ «Об образовании в Российской Федерации» в части организации учебного процесса, предоставления образовательных услуг, выполнения требований федерального государственного стандарта, соблюдения санитарно-гигиенических норм, правил техники безопасности и охраны труда, а также выполнение федеральных государственных требований, не допускающего перегрузки детей, не выявлено.

Ежегодно проводится мониторинг уровня удовлетворенности населением города Когалыма качеством предоставляемых услуг в сфере молодежной политики. В 2015 году проведено анкетирование, опрошено 504 человека, удовлетворённость услугами в сфере молодёжной политики составила 98% опрошенных (2014 год – 85,3%).

Для изучения мнения населения о качестве предоставляемых муниципальных услуг в сфере физической культуры и спорта проводится опрос граждан, которые посещали абонементные группы МАУ «Дворец спорта», спортивного комплекса «Юбилейный», спортивного комплекса «Сибирь», ледового дворца «Айсберг». В соответствии с постановлением Администрации города Когалыма от 27.04.2011 №903 «Об утверждении Порядка изучения мнения населения города Когалыма о качестве оказания муниципальных услуг» количество граждан, достаточное для изучения мнения населения города, составляет не менее одной пятой от среднемесячного количества получателей муниципальных услуг, определяемого на основании данных за шесть месяцев, предшествующих месяцу проведения исследования. В 2015 году всего в анкетировании приняло участие 370 человек (2014 год – 367) в возрастной категории от 18 лет и старше. Основными вопросами звучали удовлетворенность: состоянием инвентаря МАУ «Дворец спорта», графиком работы

учреждения, компетентностью сотрудников, возможностью получения справочной информации об оказываемых услугах, результатами получения услуги. Общий результат удовлетворенности участников анкетирования составил 99% (2014 год – 97%, 2013 год – 99%), результаты опроса размещены на официальном сайте Администрации города Когалыма в информационно-телекоммуникационной сети «Интернет».

В 2015 году проведен социологический опрос с целью определения степени удовлетворенности уровнем доступности объектов социальной инфраструктуры города Когалыма для инвалидов и других маломобильных групп населения. Всего было опрошено 200 человек. Согласно проведенному опросу 88,5% от общего числа опрошенных удовлетворены полностью или частично уровнем доступности объектов социальной инфраструктуры города Когалыма (2014 год - 82,5%).

Кроме того, Департаментом общественных и внешних связей Ханты-Мансийского автономного округа – Югры проводился опрос населения с целью изучения социально-политической ситуации.

Опрос проведен среди жителей старше 18 лет, постоянно проживающих в городе Когалыме, всего было опрошено 612 респондентов.

По результатам опроса по показателям удовлетворенности качеством медицинских услуг, организацией транспортного обслуживания, качеством автомобильных дорог, стоимостью коммунальных услуг, оценки благоустроенности города, удовлетворенности качеством образования и услуг в сфере культуры наблюдается снижение значений по сравнению с результатами опроса, проведенного в 2014 году.

По показателям удовлетворенности качеством теплоснабжения, водоснабжения, газоснабжения, жилищно-коммунальных услуг, а также деятельностью органов власти по созданию условий для массового отдыха жителей, напротив, наблюдается рост значений в сравнении с результатами опроса за 2014 год.

Значения показателей удовлетворенности качеством электроснабжения и условиями для занятий физической культурой и спортом сохраняются на одном уровне в 2014 и 2015 годах.

Так, согласно опросу:

- удовлетворенность качеством дошкольного образования составила 74,8% (2014 год – 78,3%);
- удовлетворенность качеством общего образования составила 77,1% (2014 год – 78,7%);

- удовлетворенность качеством дополнительного образования составила 74,1% (2014 год – 79,9%);

- удовлетворенность качеством услуг в сфере культуры составила 76,8% (2014 год - 82,2%);

- удовлетворенность условиями для занятий физической культурой и спортом составила 88,6% (2014 год – 88,7%).

Раздел 4. Выполнение рекомендаций главой Администрации города Когалыма по результатам доклада за 2014 год.

Распоряжением Правительства Ханты-Мансийского автономного округа – Югры от 07.08.2015 №443-рп «О сводном докладе Ханты-Мансийского автономного округа – Югры о результатах мониторинга эффективности деятельности органов местного самоуправления городских округов и муниципальных районов Ханты-Мансийского автономного округа – Югры за 2014 год и распределении грантов городским округам и муниципальным районам Ханты-Мансийского автономного округа – Югры, достигшим наилучших значений показателей в своей деятельности» не определены рекомендации органам местного самоуправления городских округов и муниципальных районов Мансийского автономного округа – Югры по повышению эффективности деятельности, в связи с чем данный раздел не заполняется.